



UNIVERSIDAD DE GUADALAJARA
CENTRO UNIVERSITARIO DE LA CIÉNEGA

Como realizar **Cuestionarios** (examen en línea) en la plataforma **Moodle**.

INSTRUCTORES:

Mtro. Miguel Ramírez Ochoa

Ing. Marco Antonio González Morales

JULIO DE 2008

Introducción

El **Módulo de cuestionarios** permite construir y presentar una lista de preguntas a los alumnos, obtener sus respuestas y generar una calificación. La lista de preguntas puede contener cuestiones de diferentes tipos, mezclada en cualquier orden. Veamos primero los tipos de preguntas que podemos utilizar en un examen en Moodle y cómo se trabaja con ellas, y luego cómo se componen y gestionan los cuestionarios de múltiples preguntas.

Módulo de cuestionarios

Moodle puede manejar internamente unos cuanto tipos básicos de preguntas, para este curso se tratará, de manera exclusiva, la modalidad de **Opción múltiple**, en la cual también se puede desarrollar la modalidad de **Falso y Verdadero**.

Opción múltiple

Se trata de las clásicas preguntas "tipo test". A cada pregunta sigue una lista de posibles respuestas que el alumno ha de escoger. Es posible definir si se admite una única respuesta del alumno o bien éste puede seleccionar varias opciones.

Opción múltiple

La plataforma Moodle, cuenta con una plantilla para la generación de cada pregunta que nosotros integremos a una categoría, pero con el objetivo de facilitar el proceso y optimizar tiempo, Moodle permite importar documentos realizados en **Word** o **Bloc de notas**, en los cuales se pueden generar tantas preguntas deseamos, y de tal manera ahorranos tiempo y esfuerzo.

Opción múltiple

El más recomendado es el **Bloc de Notas**, el cual por su sencillez, cuenta con más compatibilidad con la plataforma Moodle.

Para importar un documento con preguntas, es necesario realizar el documento con la siguiente estructura.

Módulo I

Formatos de Importación.

Formatos de importación

La plataforma Moodle soporta varios tipos de formatos de textos para la importación de reactivos (GIFT, AIKEN, Web CT, Blackboard, entre otros), para este curso se sugiere el **Formato AIKEN**, el cual por su estructura, facilita el proceso de creación de Cuestionarios en Moodle.

Formato AIKEN

- El formato "**AIKEN**" es una manera muy simple de crear preguntas con respuesta de opciones múltiples, usando un formato sencillo, claro y muy legible. No sirve para otros tipos de preguntas. El nombre deriva del Aiken Institute, donde se originó.
- *He aquí un ejemplo:*

Cual es la capital de Jalisco?

- A) Tepatitlan
- B) Ocotlan
- C) Guadalajara

ANSWER: C

OBSERVACIONES

Cual es la capital de Jalisco?

- A) Tepatitlan
- B) Ocotlan
- C) Guadalajara

ANSWER: C

Como habrán notado, la estructura es muy fácil de realizar, solo que hay una serie de recomendaciones a seguir para que Moodle acepte la importación sin problemas.

Recomendaciones en el Formato AIKEN

- La pregunta debe escribirse en una sola línea del procesador de texto.
- No se enumeran los reactivos.
- Las respuestas se escriben iniciando en la siguiente línea anteponiendo las iniciales, ya sea con paréntesis o con un punto.

A) Tepatitlan

B) Ocotlan

C) Guadalajara

o

A. Tepatitlan

B. Ocotlan

C. Guadalajara

Recomendaciones en el Formato AIKEN

- La palabra **ANSWER** indica la respuesta correcta del reactivo, y se escribe en la ultima línea.

ANSWER: C

- Se debe de omitir la letra Ñ o ñ
- Así como los signos de interrogación, solo se pondrá al final del reactivo si son necesarios.

Cual es la capital de Jalisco?

Recomendaciones en el Formato AIKEN

- Por último, deberá contar con un espacio entre cada reactivo realizado.
-

Ejemplo de elaboración de reactivo en el formato AIKEN

Cual es la capital de Jalisco?

A) Tepatitlan

B) Ocotlan

C) Guadalajara

ANSWER: C

(espacio)

Cual es la capital de Nuevo Leon?

A) Montemorelos

B) Monterrey

C) Montereal

ANSWER: B

(espacio)

Y la siguiente pregunta, etc...

Módulo II

Programación de **Cuestionarios**
dentro de la plataforma
Moodle.

Programación de Cuestionarios dentro de la Plataforma Moodle.

- Una vez generado nuestro banco de reactivos, el siguiente paso es genera el Cuestionario dentro de nuestro espacio en Moodle.
 - Como primer paso iremos de manera grafica mostrando los pasos a seguir.
-

Entrar al Portal del Centro Universitario de la Ciénega: <http://cuci.udg.mx/>

Portal del Centro Universitario de la Ciénega - Microsoft Internet Explorer

Archivo Edición Ver Favoritos Herramientas Ayuda

Atrás Búsqueda Favoritos

Dirección <http://www.cuci.udg.mx/> Ir Vínculos

RED UDEG Acceso Directo a: Servicios Otros Sitios Buscar...

UNIVERSIDAD DE GUADALAJARA
CENTRO UNIVERSITARIO DE LA CIÉNEGA

Haga clic para activar y usar este control

Martes 1 - 04 - 2008 14 : 52 : 35

Correo INICIO CARRERAS POSGRADOS DOCTORADOS ALUMNOS SEDES

Nuestra Universidad
Directorio
Organigrama
Rectoría
Extensión y Comunidad para el Desarrollo
Infraestructura
Cuerpos Académicos
Documentos Oficiales
Ley de Transparencia
Certificación ISO 9001:2000
Servicios en Línea
VIDEOTECA
CTA
Protección Civil
Quejas y Sugerencias
Ubicación
Mapa del Centro

Nota importante:
Oficialmente la Universidad de Guadalajara no laborará el 31 de marzo.
A los aspirantes citados para trámite de credencial en ese día, se les solicita presentarse el 01 de abril a la misma hora de su cita original.

Noticias

| Realizar movimientos excesivos y repetidos con las manos puede producir daños en los tendones
Realizar movimientos finos y repetidos con las manos puede provocar un padecimiento físico en los dedos de la mano llamado "dedo en gatillo", el cual puede derivar en lesiones serias en los tendones. | ver mas |

| Puede ser peligroso jugar en las ciudades virtuale

Biblioteca Mediateca
Fernando del Paso

encuesta

¿Ante el alza en el precio del transporte público, consideras que se debe aceptar sin mayor trámite el aumento de 4.50 a 5.00 pesos?

Si

Listo Internet

Inicio Post-it® Software... MARKZZ (E:) Reproductor de W... Portal del Centro ... Microsoft PowerPo... 02:52 p.m.



REDUDEG

Acceso Directo a:

Servicios

Otros Sitios

Buscar...



UNIVERSIDAD DE GUADALAJARA
CENTRO UNIVERSITARIO DE LA CIENEGA

Martes 1 - 04 - 2008 14 : 53 : 08



Correo

» INICIO

» CARRERAS

» POSGRADOS

» DOCTORADOS

» ALUMNOS

» SEDES

Nuestra Universidad

Directorio

Organigrama

Rectoria

Extensión y Comunidad para el Desarrollo

Infraestructura

Cuerpos Académicos

Documentos Oficiales

Ley de Transparencia

Certificación ISO 9001:2000

Servicios en Línea

VIDEOTECA

CTA

Protección Civil

Quejas y Sugerencias

Ubicación

Mapa del Centro

Servicios en Línea

Haga clic para activar y usar este control

Seleccionar:
Moodle
CUCIENEGA.

SERVICIOS EN LÍNEA



Moodle
CUCIENEGA

online.cuci.udg.mx



MEIM

METODOLOGÍA DE LA ENSEÑANZA
A PARTIR DE LAS INTELIGENCIAS
MÚLTIPLES

Sistema Integral
de Información
y Administración
Universitaria

www.siiiau.udg.mx



Internet

Inicio

Post-it@ Software...

MARKGZZ (E:)

Reproductor de W...

Portal del Centro ...

Microsoft PowerPo...

02:53 p.m.

Seleccionar la opción "Entrar"

The screenshot shows a web browser window with the URL <http://online.cuci.udg.mx/>. The page title is "Online Cuci". In the top right corner, there is a message "Usted no se ha autenticado. (Entrar)" with a link "Entrar" circled in red. Below this message is a language dropdown menu showing "Español - Internacional (es)".

The main content area is titled "Cursos disponibles" and lists several courses:

- CURSO PRUEBA**
Teacher: [Curso Prueba](#)
Espacio para curso de capacitacion de creacion de cuestionarios en la plataforma Moodle.
Junio 2008
- EXAMENES DEPARTAMENTALES DEL ING. MARCO GONZALEZ**
Teacher: [Marco Antonio González Morales](#)
Espacio para aplicacion de exámenes en línea de las asignaturas del Ing. Marco Antonio González Morales.
CUCIENEGA
UDG
2008
- ECONOMIA I y II**
Teacher: [Miguel Ramírez Ochoa](#)
Entender el entorno global de la economía
- EXAMENES DEPARTAMENTALES DE ADMON DE LA PRODUCCION Y LA TECNOLOGIA Y ADMON ESTRATEGICA**
Teacher: [Ramón Sánchez Partida](#)
Espacio para los Exámenes Departamentales del Mtro. Ramon Sanchez Partida.
2008A
- Ciencia y Tecnología de Polimeros 1**
Teacher: [Edgar Guadalupe Andrade Trujillo](#)
Desde la antigüedad la naturaleza a proporcionado al hombre fibras, pieles, maderas (celulosa), tec. Todos estos materiales han al hombre para su supervivencia, comodidad y confort, sin embargo, todos estos, materiales polimericos. Con ellos el hombre ha aprendido a utilizarlos y finalmente a conocer su naturaleza química.

On the right side, there is a "Calendario" widget showing the month of May 2008. The calendar grid has days of the week as headers: Dom, Lun, Mar, Mié, Jue, Vie, Sáb. The date 12 is highlighted with a black box.

Dom	Lun	Mar	Mié	Jue	Vie	Sáb
				1	2	3
4	5	6	7	8	9	10
11	12	13	14	15	16	17
18	19	20	21	22	23	24
25	26	27	28	29	30	31

Introducir los siguientes datos: Nombre de usuario y Contraseña

Online Cuci

Usted no se ha autenticado. ([Entrar](#))

[Cuci](#) ▶ Entrar al sitio

Español - Internacional (es)

Usuarios registrados

Entre aquí usando su nombre de usuario y contraseña
(Las 'Cookies' deben estar habilitadas en su navegador) ?

Nombre de usuario

Contraseña

Algunos cursos permiten el acceso de invitados

¿Olvidó su nombre de usuario o contraseña?

Registrarse como usuario

Hola. Para acceder al sistema tómese un minuto para crear una cuenta. Cada curso puede disponer de una "clave de acceso" que sólo tendrá que usar la primera vez. Estos son los pasos:

1. Rellene el [Formulario de Registro](#) con sus datos.
2. El sistema le enviará un correo para verificar que su dirección sea correcta.
3. Lea el correo y confirme su matrícula.
4. Su registro será confirmado y usted podrá acceder al curso.
5. Seleccione el curso en el que desea participar.
6. Si algún curso en particular le solicita una "contraseña de acceso" utilice la que le facilitaron cuando se matriculó. Así quedará matriculado.
7. A partir de ese momento no necesitará utilizar más que su nombre de usuario y contraseña en el formulario de la página para entrar a cualquier curso en el que esté matriculado.

Usted no se ha autenticado. ([Entrar](#))

[Página Principal](#)

Nombre del usuario: **curso**
Contraseña: **prueba**

Seleccionar "Activar edición"

The screenshot shows a Moodle course interface. At the top, the browser address bar displays `http://online.cuci.udg.mx/course/view.php?id=33`. The course title is **CURSO PRUEBA**. The user is logged in as **Curso Prueba (Salir)**. In the top right corner, there is a dropdown menu with the option **Activar edición** highlighted by a red circle. The main content area features a **Diagrama semanal** table with three rows representing weekly periods: 13 de May - 19 de May, 20 de May - 26 de May, and 27 de May - 2 de June. The left sidebar contains sections for **Personas** (Participantes), **Actividades** (Foros), **Buscar en los foros**, and **Administración** (Activar edición, Configuración, Asignar roles, Grupos, Copia de seguridad, Restaurar, Importar, Reiniciar, Informes, Preguntas, Escalas, Archivos, Calificaciones, Desmatricular en ID del curso). The right sidebar includes **Novedades** (Agregar un nuevo tema...), **Eventos próximos** (No hay eventos próximos), and **Actividad reciente** (Actividad desde Saturday, 10 de May de 2008, 15:19).

Usted se ha autenticado como **Curso Prueba (Salir)**

CURSO PRUEBA

Cuci ▶ ID del curso

Personas

Participantes

Actividades

Foros

Buscar en los **foros**

Ir

Búsqueda avanzada ?

Administración

- Activar edición
- Configuración
- Asignar roles
- Grupos
- Copia de seguridad
- Restaurar
- Importar
- Reiniciar
- Informes
- Preguntas
- Escalas
- Archivos
- Calificaciones
- Desmatricular en ID del curso

Mis cursos

CURSO PRUEBA

Todos los cursos ...

Diagrama semanal

News forum	
13 de May - 19 de May	<input type="checkbox"/>
20 de May - 26 de May	<input type="checkbox"/>
27 de May - 2 de June	<input type="checkbox"/>

Novedades

Agregar un nuevo tema...

(Sin novedades aún)

Eventos próximos

No hay eventos próximos

[Ir al calendario...](#)

[Nuevo evento...](#)

Actividad reciente

Actividad desde Saturday, 10 de May de 2008, 15:19

[Informe completo de la actividad reciente...](#)

Sin novedades desde el último acceso

Ejemplo muestra

http://online.cuci.udg.mx/course/view.php?id=33&edit=1&sesskey=swF2TukcOI

CURSO PRUEBA

Usted se ha autenticado como [Curso Prueba \(Salir\)](#)

[Cuci](#) ▶ ID del curso

[Cambiar rol a...](#) [Desactivar edición](#)

Personas

[Participantes](#)

Actividades

[Foros](#)

Buscar en los foros

[Ir](#)

[Búsqueda avanzada](#)

Administración

- [Desactivar edición](#)
- [Configuración](#)
- [Asignar roles](#)
- [Grupos](#)
- [Copia de seguridad](#)
- [Restaurar](#)
- [Importar](#)
- [Reiniciar](#)
- [Informes](#)
- [Preguntas](#)
- [Escalas](#)
- [Archivos](#)
- [Calificaciones](#)
- [Desmatricular en ID del curso](#)

Mis cursos

Diagrama semanal

[News forum](#) → ↕ ↗ ↘ ↻

[Agregar recurso...](#) [Agregar actividad...](#)

13 de May - 19 de May

[Agregar recurso...](#) [Agregar actividad...](#)

20 de May - 26 de May

[Agregar recurso...](#) [Agregar actividad...](#)

27 de May - 2 de June

[Agregar recurso...](#) [Agregar actividad...](#)

Novedades

[Agregar un nuevo tema...](#)
(Sin novedades aún)

Eventos próximos

No hay eventos próximos

[Ir al calendario...](#)
[Nuevo evento...](#)

Actividad reciente

Actividad desde Monday, 12 de May de 2008, 15:19

[Informe completo de la actividad reciente...](#)

Sin novedades desde el último acceso

Bloques

[Agregar...](#)

Seleccionar la opción "Agregar actividad" y escoger "Cuestionario"

The screenshot displays the Moodle course management interface for a course titled "CURSO PRUEBA". The interface includes a top navigation bar with the course name and a user login status. On the left, there are several sidebar menus: "Personas" (Participants), "Actividades" (Activities), "Buscar en los foros" (Search in forums), and "Administración" (Administration). The main content area shows a "Diagrama semanal" (Weekly diagram) with a list of activities. The "Agregar actividad..." dropdown menu is open, showing a list of activity types. The "Cuestionario" (Quiz) option is highlighted in blue. Other options include "Agregar actividad...", "Base de datos", "Chat", "Consulta", "Encuesta", "Foro", "Glosario", "Lección", "SCORM", "Taller", "Tareas", "Subida avanzada de archivos", "Texto en línea", "Subir un solo archivo", "Actividad no en línea", and "Wiki".

Usted se ha autenticado como [Curso Prueba](#) (Salir)

CURSO PRUEBA

Cuci ID del curso

Personas

Participantes

Actividades

Foros

Buscar en los foros

Búsqueda avanzada

Administración

Desactivar edición
Configuración
Asignar roles
Grupos
Copia de seguridad
Restaurar
Importar
Reiniciar
Informes
Preguntas
Escalas
Archivos
Calificaciones
Desmatricular en ID del curso

Mis cursos

Diagrama semanal

News forum

13 de May - 19 de May

20 de May - 26 de May

27 de May - 2 de June

Agregar recurso... Agregar actividad...

Agregar actividad...

Base de datos
Chat
Consulta
Cuestionario
Encuesta
Foro
Glosario
Lección
SCORM
Taller
Tareas
Subida avanzada de archivos
Texto en línea
Subir un solo archivo
Actividad no en línea
Wiki

Novedades

Agregar un nuevo tema...
(Sin novedades aún)

Eventos próximos

No hay eventos próximos

Ir al calendario...
Nuevo evento...

Actividad reciente

Actividad desde Monday, 12 de May de 2008, 15:19

Informe completo de la actividad reciente...

Sin novedades desde el último acceso

Bloques

Agregar...

Llenar los siguientes campos:

http://online.cuci.udg.mx/course/modedit.php?add=quiz&type=&course=33§ion=1&return=0

CURSO PRUEBA Usted se ha autenticado como Curso Prueba (Salir)

Cuci > ID del curso > Cuestionarios > Editando Cuestionario

✓ Agregando Cuestionario a semana 1 ?

Ajustes generales

Nombre*

Introducción ?

Trebuchet 1 (8 pt) Idioma **B I U S**

Descripción e información del examen

Ruta: ?

Apertura y clausura del examen

Tiempo

Abrir cuestionario ? 12 May 2008 15 25 ☒ Deshabilitar

Cuestionario cerrado ? 12 May 2008 15 25 ☒ Deshabilitar

Límite de tiempo ? ☐ Habilitar

Duración del examen (min)

Tiempo entre el primer y el segundo Ninguno

Ejemplo

http://online.cuci.udg.mx/course/modedit.php?update=478&return=1

CURSO PRUEBA Usted se ha autenticado como Curso Prueba (Salir)

[Cuci](#) ▶ [ID del curso](#) ▶ [Cuestionarios](#) ▶ [EXAMEN PRUEBA](#) ▶ [Editando Cuestionario](#)

[Actualizar](#) [Roles](#)

☒ **Actualizando Cuestionario en semana 1** ?

Ajustes generales

Nombre*

Introducción ?

Trebuchet 1 (8 pt) Idioma **B I U S** \times_2 \times^2

EXAMEN PRUEBA EN MOODLE 2008...

Ruta:

Tiempo

Abrir cuestionario ? 1 May 2008 08 00 ☐ Deshabilitar

Cuestionario cerrado ? 30 July 2008 18 00 ☐ Deshabilitar

Programación de Cuestionario en la plataforma Moodle.

http://online.cuci.udg.mx/course/modedit.php?update=478&return=1

Límite de tiempo 30 ☒ Habilitar

Tiempo entre el primer y el segundo intento Ninguno

Tiempo entre los intentos posteriores Ninguno

Mostrar

Número máximo de preguntas por página 10

Barajar preguntas Sí

Barajar dentro de las preguntas Sí

Intentos

Intentos permitidos 1 intento

Cada intento se basa en el anterior No

Modo adaptativo No

Calificaciones

Método de calificación Calificación más alta

Aplicar penalizaciones Sí

Número de decimales en calificaciones 0

Los estudiantes pueden revisar

Inmediatamente después de cada intento ☐ Respuestas - ☒ Puntuaciones - ☐ Comentario - ☐ Soluciones - ☐ Retroalimentación general

Más tarde, mientras el cuestionario está aún abierto ☐ Respuestas - ☐ Puntuaciones - ☐ Comentario - ☐ Soluciones - ☐ Retroalimentación general

Se determina cuantas preguntas constara el examen
Y si se van a Barajar las preguntas y las respuestas

Programación de Cuestionario en la plataforma Moodle.

http://online.cuci.udg.mx/course/modedit.php?update=478&return=1

Límite de tiempo ? 30 ☒ Habilitar

Tiempo entre el primer y el segundo intento ? Ninguno

Tiempo entre los intentos posteriores ? Ninguno

Mostrar

Número máximo de preguntas por página ? 10

Barajar preguntas ? Sí

Barajar dentro de las preguntas ? Sí

Intentos

Intentos permitidos ? 1 intento

Cada intento se basa en el anterior ? No

Modo adaptativo ? No

Calificaciones

Método de calificación ? Calificación más alta

Aplicar penalizaciones ? Sí

Número de decimales en calificaciones ? 0

Los estudiantes pueden revisar ?

Inmediatamente después de cada intento ☐ Respuestas - ☒ Puntuaciones - ☐ Comentario - ☐ Soluciones - ☐ Retroalimentación general

Más tarde, mientras el cuestionario está aún abierto ☐ Respuestas - ☐ Puntuaciones - ☐ Comentario - ☐ Soluciones - ☐ Retroalimentación general

Se determina el numero de intentos que el alumno tendrá para contestar el examen. Se recomienda optar por NO habilitar la opción "Modo adaptativo".

Programación de Cuestionario en la plataforma Moodle.

http://online.cuci.udg.mx/course/modedit.php?update=478&return=1

Límite de tiempo ? 30 ☒ Habilitar

Tiempo entre el primer y el segundo intento ? Ninguno

Tiempo entre los intentos posteriores ? Ninguno

Mostrar

Número máximo de preguntas por página ? 10

Barajar preguntas ? Sí

Barajar dentro de las preguntas ? Sí

Intentos

Intentos permitidos ? 1 intento

Cada intento se basa en el anterior ? No

Modo adaptativo ? No

Calificaciones

Método de calificación ? Calificación más alta

Aplicar penalizaciones ? Sí

Número de decimales en calificaciones ? 0

Los estudiantes pueden revisar ?

Inmediatamente después de cada intento ☐ Respuestas - ☒ Puntuaciones - ☐ Comentario - ☐ Soluciones - ☐ Retroalimentación general

Más tarde, mientras el cuestionario está aún abierto ☐ Respuestas - ☐ Puntuaciones - ☐ Comentario - ☐ Soluciones - ☐ Retroalimentación general

Se refiere a la forma en que se mostrara la calificación al alumno.

Programación de Cuestionario en la plataforma Moodle.

http://online.cuci.udg.mx/course/modedit.php?update=478&return=1

Límite de tiempo ? 30 ☒ Habilitar

Tiempo entre el primer y el segundo intento ? Ninguno

Tiempo entre los intentos posteriores ? Ninguno

Mostrar

Número máximo de preguntas por página ? 10

Barajar preguntas ? Sí

Barajar dentro de las preguntas ? Sí

Intentos

Intentos permitidos ? 1 intento

Cada intento se basa en el anterior ? No

Modo adaptativo ? No

Calificaciones

Método de calificación ? Calificación más alta

Aplicar penalizaciones ? Sí

Número de decimales en calificaciones ? 0

Los estudiantes pueden revisar ?

Inmediatamente después de cada intento ☐ Respuestas - ☒ Puntuaciones - ☐ Comentario - ☐ Soluciones - ☐ Retroalimentación general

Más tarde, mientras el cuestionario está aún abierto ☐ Respuestas - ☐ Puntuaciones - ☐ Comentario - ☐ Soluciones - ☐ Retroalimentación general

Se recomienda solo seleccionar la opción de puntuaciones.

Programación de Cuestionario en la plataforma Moodle.

The screenshot shows the Moodle Questionnaire configuration interface. The browser address bar displays `http://online.cuci.udg.mx/course/modedit.php?update=478&return=1`. The page is divided into three main sections: Seguridad, Ajustes comunes del módulo, and Retroalimentación general. The Seguridad section is circled in orange, containing three fields: 'Mostrar el cuestionario en una ventana "segura"' (set to 'No'), 'Se requiere contraseña', and 'Se requiere dirección de red'. An orange box with a bracket points to these fields, stating: 'Se determina si el examen contara con una contraseña para su acceso. OPCIONAL de cada maestro.' The Ajustes comunes del módulo section contains 'Modo de grupo' (set to 'No hay grupos') and 'Visible' (set to 'Mostrar'). The Retroalimentación general section contains a list of 'Límites de calificación' and 'Comentario' fields. An orange bracket points to this section, stating: 'Lo demás dejarlo igual.' At the bottom, the 'Guardar cambios' button is circled in orange, with an orange box pointing to it stating: 'Dar clic para Guardar'. The 'Cancelar' button is also visible. A red note at the bottom right states: 'En este formulario hay campos obligatorios'.

Seguridad

Mostrar el cuestionario en una ventana "segura"

Se requiere contraseña

Se requiere dirección de red

Ajustes comunes del módulo

Modo de grupo

Visible

Retroalimentación general

Límites de calificación 100%

Comentario -

Límites de calificación

Comentario -

Límites de calificación

Comentario -

Límites de calificación

Comentario -

Límites de calificación

Comentario -

Límites de calificación 0%

Se determina si el examen contara con una contraseña para su acceso. OPCIONAL de cada maestro.

Lo demás dejarlo igual.

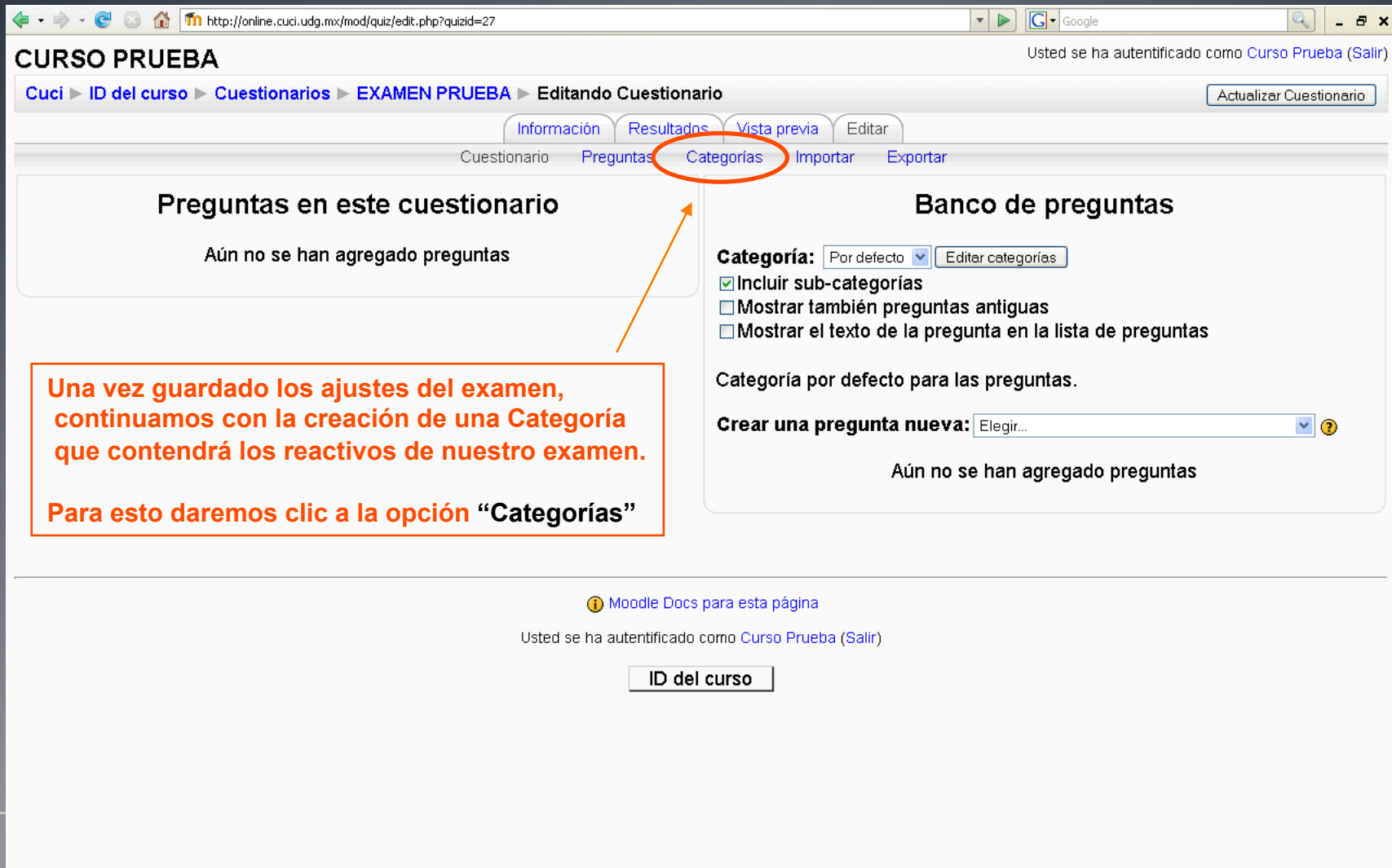
Dar clic para Guardar

En este formulario hay campos obligatorios

Módulo III

Creación de una **Categoría** para un
cuestionario (*examen*)
en la plataforma **Moodle**.

Creación de una **Categoría** para un cuestionario (*examen*) en la plataforma **Moodle**.



The screenshot shows the Moodle quiz editing interface. The browser address bar displays `http://online.cuci.udg.mx/mod/quiz/edit.php?quizid=27`. The page title is "CURSO PRUEBA". The breadcrumb trail is "Cuci > ID del curso > Cuestionarios > EXAMEN PRUEBA > Editando Cuestionario". The "Actualizar Cuestionario" button is in the top right. The navigation tabs include "Información", "Resultados", "Vista previa", "Editar", "Cuestionario", "Preguntas", "Categorías", "Importar", and "Exportar". The "Categorías" tab is selected and circled in red, with an orange arrow pointing to it from a text box. The "Preguntas en este cuestionario" section on the left states "Aún no se han agregado preguntas". The "Banco de preguntas" section on the right includes a "Categoría:" dropdown set to "Por defecto" with an "Editar categorías" button. Below this are three checkboxes: "Incluir sub-categorías" (checked), "Mostrar también preguntas antiguas" (unchecked), and "Mostrar el texto de la pregunta en la lista de preguntas" (unchecked). A text label "Categoría por defecto para las preguntas." is present. The "Crear una pregunta nueva:" section has a dropdown menu set to "Elegir..." and a help icon. It also states "Aún no se han agregado preguntas".

Preguntas en este cuestionario
Aún no se han agregado preguntas

Banco de preguntas
Categoría: Por defecto [Editar categorías](#)
☒ Incluir sub-categorías
☐ Mostrar también preguntas antiguas
☐ Mostrar el texto de la pregunta en la lista de preguntas
Categoría por defecto para las preguntas.
Crear una pregunta nueva: Elegir...
Aún no se han agregado preguntas

Una vez guardado los ajustes del examen, continuamos con la creación de una Categoría que contendrá los reactivos de nuestro examen. Para esto daremos clic a la opción "Categorías"

[Moodle Docs para esta página](#)
Usted se ha autenticado como [Curso Prueba](#) ([Salir](#))
[ID del curso](#)

Creación de una Categoría para un cuestionario (examen) en la plataforma Moodle.

http://online.cuci.udg.mx/question/category.php?id=33

CURSO PRUEBA

Usted se ha autenticado como Curso Prueba (Salir)

Cuci ► ID del curso ► Cuestionarios ► EXAMEN PRUEBA ► Editar categorías

Actualizar Cuestionario



Información Resultados Vista previa Editar


Cuestionario Preguntas Categorías Importar Exportar

Añadir categoría ?

Padre	Categoría	Información de la categoría	Publicar	Acción
Arriba ▼	<input type="text"/>	<input type="text"/>	No ▼	<input type="button" value="Agregar"/>

Editar categorías ?

Categoría	Información de la categoría	Preguntas	Publicar	Borrar	Ordenar	Padre
 Por defecto	Categoría por defecto para las preguntas.	0		<input type="button" value="Borrar"/>	<input type="button" value="Ordenar"/>	---

 Moodle Docs para esta página

Usted se ha autenticado como Curso Prueba (Salir)

ID del curso

En esta parte llenaremos los datos que nos pide Moodle para la generación de una nueva Categoría , por ejemplo: un nombre corto para la Categoría y una pequeña Información de la categoría. Y daremos clic en el botón “Agregar” para su creación.

Creación de una Categoría para un cuestionario (examen) en la plataforma Moodle.

http://online.cuci.udg.mx/question/category.php?id=33

CURSO PRUEBA

Usted se ha autenticado como Curso Prueba (Salir)

Cuci ► ID del curso ► Cuestionarios ► EXAMEN PRUEBA ► Editar categorías

Actualizar Cuestionario

Información Resultados Vista previa Editar

Cuestionario Preguntas Categorías Importar Exportar

Añadir categoría ?

Padre	Categoría	Información de la categoría	Publicar	Acción
Arriba ▼	EXAMEN PRUEBA	REACTIVOS DE EXAMEN PRUEBA	No ▼	Agregar

Editar categorías ?

Categoría	Información de la categoría	Preguntas	Publicar	Borrar	Ordenar	Padre
🚩 Por defecto	Categoría por defecto para las preguntas.	0	▼			---

📘 Moodle Docs para esta página

Usted se ha autenticado como Curso Prueba (Salir)

ID del curso

Creación de una Categoría para un cuestionario (examen) en la plataforma Moodle.

http://online.cuci.udg.mx/question/category.php

CURSO PRUEBA

Usted se ha autenticado como Curso Prueba (Salir)

Cuci ► ID del curso ► Cuestionarios ► EXAMEN PRUEBA ► Editar categorías

Actualizar Cuestionario

Información Resultados Vista previa Editar

Cuestionario Preguntas Categorías Importar Exportar

Se añadió la categoría 'EXAMEN PRUEBA'

Añadir categoría ?

Padre	Categoría	Información de la categoría	Publicar	Acción
Arriba			No	Agregar

Editar categorías ?

Categoría	Información de la categoría	Preguntas	Publicar	Borrar	Ordenar	Padre
EXAMEN PRUEBA	REACTIVOS DE EXAMEN PRUEBA	0	✓	×	↓	Arriba
Por defecto	Categoría por defecto para las preguntas.	0	✓		↑	---

Moodle Docs para esta página

Usted se ha autenticado como Curso Prueba (Salir)

ID del curso

Creación de una nueva Categoría.

Creación de una Categoría para un cuestionario (examen) en la plataforma Moodle.

http://online.cuci.udg.mx/question/category.php

CURSO PRUEBA

Usted se ha autenticado como Curso Prueba (Salir)

Cuci ► ID del curso ► Cuestionarios ► EXAMEN PRUEBA ► Editar categorías

Actualizar Cuestionario

Información Resultados Vista previa Editar

Cuestionario Preguntas Categorías Importar Exportar

Se añadió la categoría 'EXAMEN PRUEBA'

Seleccionaremos la opción "Importar" para subir nuestro banco de reactivos creado en Word o en Bloc de notas

Añadir categoría ?

Padre	Categoría	Información de la categoría	Publicar	Acción
Arriba			No	Agregar

Editar categorías ?

Categoría	Información de la categoría	Preguntas	Publicar	Borrar	Ordenar	Padre
EXAMEN PRUEBA	REACTIVOS DE EXAMEN PRUEBA	0	✓	×	↓	Arriba
Por defecto	Categoría por defecto para las preguntas.	0	✓		↑	---

Moodle Docs para esta página

Usted se ha autenticado como Curso Prueba (Salir)

ID del curso

Creación de una Categoría para un cuestionario (examen) en la plataforma Moodle.

http://online.cuci.udg.mx/question/import.php?courseid=33

Google

CURSO PRUEBA Usted se ha autenticado como [Curso Prueba \(Salir\)](#)

[Cuci](#) ► [ID del curso](#) ► [Cuestionarios](#) ► [EXAMEN PRUEBA](#) ► [Importar preguntas de un archivo](#) [Actualizar Cuestionario](#)

[Información](#) [Resultados](#) [Vista previa](#) [Editar](#)

[Cuestionario](#) [Preguntas](#) [Categorías](#) [Importar](#) [Exportar](#)

Importar preguntas de un archivo ?

Categoría: desde archivo: ☐ ?

Formato de archivo: ?

Emparejar calificaciones ?

Parar al encontrar un error ☒ ?

Importar de subida de archivo...

Subir: [Examinar...](#)

[Subir este archivo](#)

Importar de un archivo que ya está en los archivos del curso...

Archivo:

[Elegir un archivo ...](#) [Importar de este archivo](#)

[Moodle Docs para esta página](#)

Usted se ha autenticado como [Curso Prueba \(Salir\)](#)

[ID del curso](#)

Creación de una **Categoría** para un cuestionario (*examen*) en la plataforma **Moodle**.

http://online.cuci.udg.mx/question/import.php?courseid=33

CURSO PRUEBA

Usted se ha autenticado como [Curso Prueba \(Salir\)](#)

[Cuci](#) ► [ID del curso](#) ► [Cuestionarios](#) ► [EXAMEN PRUEBA](#) ► [Importar preguntas de un archivo](#) [Actualizar Cuestionario](#)

[Información](#) [Resultados](#) [Vista previa](#) [Editar](#)

[Cuestionario](#) [Preguntas](#) [Categorías](#) [Importar](#) [Exportar](#)

Seleccionar la nueva Categoría.

En Formato "Aiken"

Y Examinar el documento a subir.

Importar preguntas de un archivo ?

Categoría: desde archivo: ☐ ?

Formato de archivo: ?

Emparejar calificaciones ?

Parar al encontrar un error ☒ ?

Importar de subida de archivo...

Subir: [Examinar...](#)

[Subir este archivo](#)

Importar de un archivo que ya está en los archivos del curso...

Archivo:

[Elegir un archivo ...](#) [Importar de este archivo](#)

[Moodle Docs para esta página](#)

Usted se ha autenticado como [Curso Prueba \(Salir\)](#)

[ID del curso](#)

Creación de una **Categoría** para un cuestionario (*examen*) en la plataforma **Moodle**.

The screenshot shows the Moodle interface for importing questions from a file. The browser address bar displays `http://online.cuci.udg.mx/question/import.php?courseid=33`. The page title is **CURSO PRUEBA**. The breadcrumb trail is **Cuci > ID del curso > Cuestionarios > EXAMEN PRUEBA > Importar preguntas de un archivo**. A button labeled **Actualizar Cuestionario** is in the top right. Below the breadcrumb trail are tabs for **Información**, **Resultados**, **Vista previa**, and **Editar**. A secondary set of tabs includes **Cuestionario**, **Preguntas**, **Categorías**, **Importar**, and **Exportar**. The main heading is **Importar preguntas de un archivo**. A file selection dialog titled **Subir archivo** is open, showing the **Escritorio** (Desktop) location. The dialog lists recent documents and folders, including **Mis documentos**, **Mi PC**, **Mis sitios de red**, **FIFA 08**, and **Mis documentos**. The **Nombre:** field is empty, and the **Tipo:** is set to **Todos los archivos**. Buttons for **Abrir** and **Cancelar** are at the bottom. An orange arrow points from a red-bordered text box to the **Subir archivo** dialog. The text box contains the instruction: **Cuando entramos a examinar, nos aparece una ventana para localizar el documento a subir a la Categoría.** Below the dialog, there are fields for **desde archivo:**, **en**, and **Clificación no está en lista**, each with a dropdown menu and a help icon. An **Examinar...** button is also visible. At the bottom of the page, there is a link for **Moodle Docs para esta página** and a footer area with the text **Usted se ha autenticado como Curso Prueba (Salir)** and a button labeled **ID del curso**.

Creación de una Categoría para un cuestionario (examen) en la plataforma Moodle.

http://online.cuci.udg.mx/question/import.php?courseid=33

Google

Usted se ha autenticado como **Curso Prueba** (Salir)

CURSO PRUEBA

[Cuci](#) ► [ID del curso](#) ► [Cuestionarios](#) ► [EXAMEN PRUEBA](#) ► [Importar preguntas de un archivo](#) [Actualizar Cuestionario](#)

[Información](#) [Resultados](#) [Vista previa](#) [Editar](#)

[Cuestionario](#) [Preguntas](#) [Categorías](#) [Importar](#) [Exportar](#)

Importar preguntas de un archivo ?

Categoría: EXAMEN PRUEBA ☐ desde archivo: ?

Formato de archivo: Formato Aiken ?

Emparejar calificaciones Error si la calificación no está en lista ?

Parar al encontrar un error ☒ ?

Importar de subida de archivo...

Subir: C:\Documents and Settings\marko\Mis documentos\15

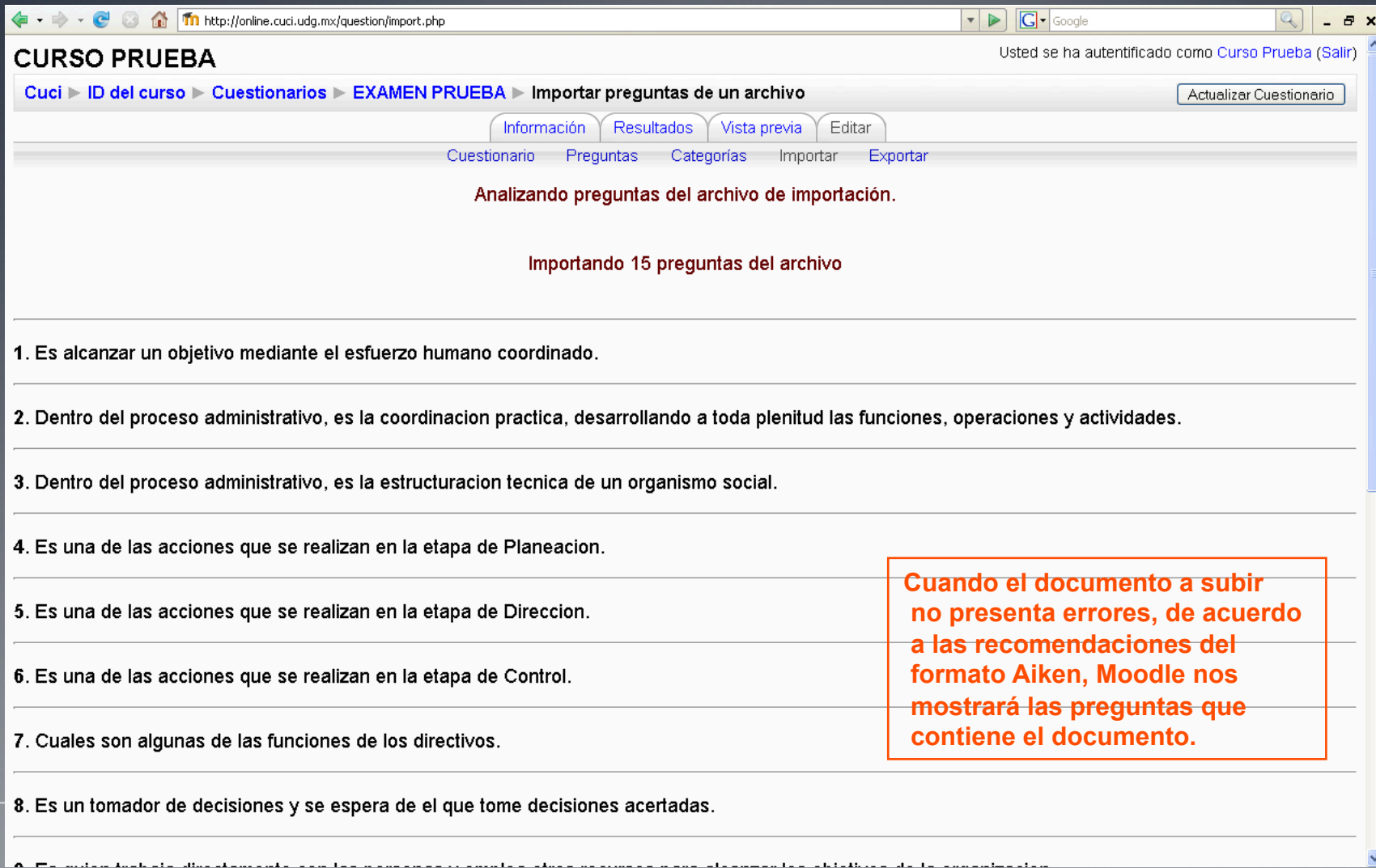
Importar de un archivo que ya está en los archivos del curso...

Archivo:

[Moodle Docs para esta página](#)

Usted se ha autenticado como **Curso Prueba** (Salir)

Creación de una **Categoría** para un cuestionario (*examen*) en la plataforma **Moodle**.



CURSO PRUEBA Usted se ha autenticado como [Curso Prueba](#) ([Salir](#))

[Cuci](#) ► [ID del curso](#) ► [Cuestionarios](#) ► [EXAMEN PRUEBA](#) ► [Importar preguntas de un archivo](#) Actualizar Cuestionario

[Información](#) [Resultados](#) [Vista previa](#) [Editar](#)

[Cuestionario](#) [Preguntas](#) [Categorías](#) [Importar](#) [Exportar](#)

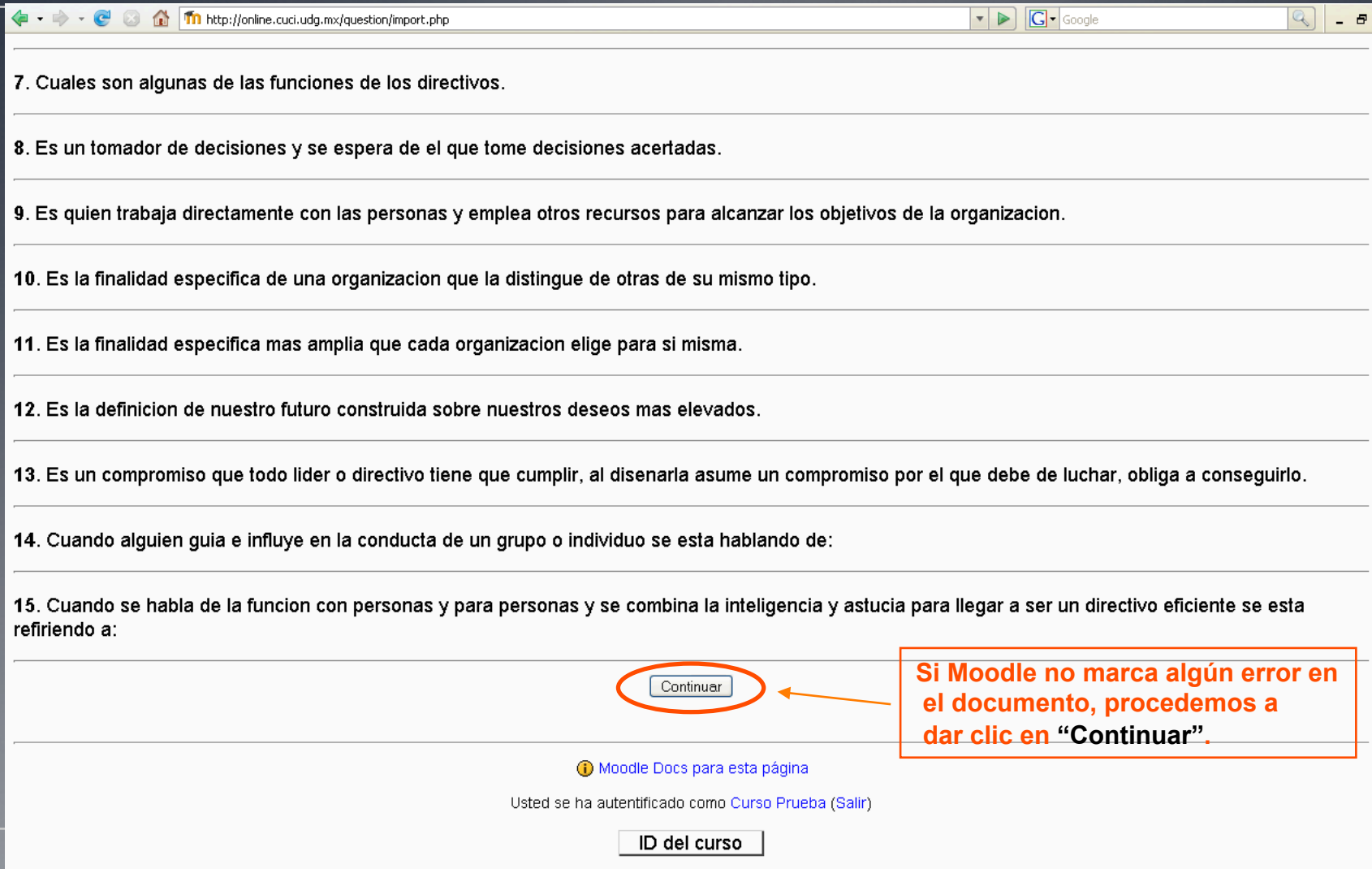
Analizando preguntas del archivo de importación.

Importando 15 preguntas del archivo

1. Es alcanzar un objetivo mediante el esfuerzo humano coordinado.
2. Dentro del proceso administrativo, es la coordinacion practica, desarrollando a toda plenitud las funciones, operaciones y actividades.
3. Dentro del proceso administrativo, es la estructuracion tecnica de un organismo social.
4. Es una de las acciones que se realizan en la etapa de Planeacion.
5. Es una de las acciones que se realizan en la etapa de Direccion.
6. Es una de las acciones que se realizan en la etapa de Control.
7. Cuales son algunas de las funciones de los directivos.
8. Es un tomador de decisiones y se espera de el que tome decisiones acertadas.

Quando el documento a subir no presenta errores, de acuerdo a las recomendaciones del formato Aiken, Moodle nos mostrará las preguntas que contiene el documento.

Creación de una **Categoría** para un cuestionario (*examen*) en la plataforma **Moodle**.



7. Cuales son algunas de las funciones de los directivos.

8. Es un tomador de decisiones y se espera de el que tome decisiones acertadas.

9. Es quien trabaja directamente con las personas y emplea otros recursos para alcanzar los objetivos de la organizacion.

10. Es la finalidad especifica de una organizacion que la distingue de otras de su mismo tipo.

11. Es la finalidad especifica mas amplia que cada organizacion elige para si misma.

12. Es la definicion de nuestro futuro construida sobre nuestros deseos mas elevados.

13. Es un compromiso que todo lider o directivo tiene que cumplir, al disenarla asume un compromiso por el que debe de luchar, obliga a conseguirlo.

14. Cuando alguien guia e influye en la conducta de un grupo o individuo se esta hablando de:

15. Cuando se habla de la funcion con personas y para personas y se combina la inteligencia y astucia para llegar a ser un directivo eficiente se esta refiriendo a:

Continuar

! Moodle Docs para esta página

Usted se ha autenticado como **Curso Prueba** (Salir)

ID del curso

Si Moodle no marca algún error en el documento, procedemos a dar clic en “Continuar”.

Módulo IV

Creación de un Cuestionario
(*examen*) en la Plataforma
Moodle.

Creación de un **Cuestionario** (*examen*) en la plataforma **Moodle**.

CURSO PRUEBA Usted se ha autenticado como [Curso Prueba](#) ([Salir](#))

[Cuci](#) ► [ID del curso](#) ► [Cuestionarios](#) ► **EXAMEN PRUEBA** ► [Editar preguntas](#) [Actualizar Cuestionario](#)

[Información](#) [Resultados](#) [Vista previa](#) [Editar](#)

Cuestionario [preguntas](#) [Categorías](#) [Importar](#) [Exportar](#)

Editando Cuestionario

Banco de preguntas

Categoría: EXAMEN PRUEBA [Editar categorías](#)

☒ Incluir sub-categorías
☐ Mostrar también preguntas antiguas
☐ Mostrar el texto de la pregunta en la lista de preguntas

REACTIVOS DE EXAMEN PRUEBA

Crear una pregunta nueva: Elegir... [?](#)

Acción	Nombre de la pregunta	Tipo
	Cuales son algunas de las funciones de los directi	
	Cuando alguien guia e influye en la conducta de un	
	Cuando se habla de la funcion con personas y para	
	Dentro del proceso administrativo, es la coordinac	
	Dentro del proceso administrativo, es la estructur	
	Es alcanzar un objetivo mediante el esfuerzo human	
	Es la definicion de nuestro futuro construida sobr	
	Es la finalidad especifica de una organizacion que	
	Es la finalidad especifica mas amplia que cada org	
	Es quien trabaja directamente con las personas y e	
	Es un compromiso que todo lider o directivo tiene	
	Es un tomador de decisiones y se espera de el que	
	Es una de las acciones que se realizan en la etapa	
	Es una de las acciones que se realizan en la etapa	
	Es una de las acciones que se realizan en la etapa	

[Seleccionar todos](#) / [Omitir todos](#) Con seleccionadas:

Creación de un **Cuestionario** (*examen*) en la plataforma **Moodle**.

http://online.cuci.udg.mx/mod/quiz/edit.php?quizid=27

Usted se ha autenticado como **Curso Prueba** (Salir)

CURSO PRUEBA

Cuci ► ID del curso ► Cuestionarios ► **EXAMEN PRUEBA** ► Editando Cuestionario

Actualizar Cuestionario

Información Resultados Vista previa Editar

Cuestionario Preguntas Categorías Importar Exportar

Preguntas en este cuestionario

Aún no se han agregado preguntas

Banco de preguntas

Categoría: EXAMEN PRUEBA [Editar categorías](#)

☒ Incluir sub-categorías

☐ Mostrar también preguntas antiguas

☐ Mostrar el texto de la pregunta en la lista de preguntas

REACTIVOS DE EXAMEN PRUEBA

Crear una pregunta nueva: Elegir... [?](#)

Acción	Nombre de la pregunta	Ordenar por tipo, nombre	Tipo
<< < > >>	<input type="checkbox"/> Cuales son algunas de las funciones de los directi		...
<< < > >>	<input type="checkbox"/> Cuando alguien guia e influye en la conducta de un		...
<< < > >>	<input type="checkbox"/> Cuando se habla de la funcion con personas y para		...
<< < > >>	<input type="checkbox"/> Dentro del proceso administrativo, es la coordinac		...
<< < > >>	<input type="checkbox"/> Dentro del proceso administrativo, es la estructur		...
<< < > >>	<input type="checkbox"/> Es alcanzar un objetivo mediante el esfuerzo human		...
<< < > >>	<input type="checkbox"/> Es la definicion de nuestro futuro construida sobr		...
<< < > >>	<input type="checkbox"/> Es la finalidad especifica de una organizacion que		...
<< < > >>	<input type="checkbox"/> Es la finalidad especifica mas amplia que cada org		...
<< < > >>	<input type="checkbox"/> Es quien trabaja directamente con las personas y e		...
<< < > >>	<input type="checkbox"/> Es un compromiso que todo lider o directivo tiene		...
<< < > >>	<input type="checkbox"/> Es un tomador de decisiones y se espera de el que		...
<< < > >>	<input type="checkbox"/> Es una de las acciones que se realizan en la etapa		...
<< < > >>	<input type="checkbox"/> Es una de las acciones que se realizan en la etapa		...
<< < > >>	<input type="checkbox"/> Es una de las acciones que se realizan en la etapa		...

[Seleccionar todos](#) / [Omitir todos](#) Con seleccionadas:

Área en donde
agregaremos las
preguntas que tendrá
nuestro examen.

Creación de un **Cuestionario** (*examen*) en la plataforma **Moodle**.

Podremos agregar ciertas preguntas específicas para nuestro **Cuestionario**, seleccionando de manera particular aquellos reactivos que queramos que le aparezcan al alumno.

Pero Moodle da la opción de que los reactivos sean escogidos de manera aleatoria, para un determinado número de reactivos de una o más categorías para nuestro examen, lo cual es lo más recomendable para evitar que sea el mismo examen para todos los alumnos de un grupo en particular.

The screenshot shows the Moodle quiz editor interface. The browser address bar displays `http://online.cuci.udg.mx/mod/quiz/edit.php?quizid=27`. The page title is "REACTIVOS DE EXAMEN PRUEBA". Below the title, there is a section for "Crear una pregunta nueva:" with a dropdown menu set to "Elegir...". A table lists various questions with columns for "Acción", "Nombre de la pregunta", and "Tipo". At the bottom of the table, there are links for "Seleccionar todos / Omitir todos" and "Con seleccionadas:". Below the table, there are buttons for "Añadir a cuestionario", "Borrar", "Mover a >>", and a dropdown menu set to "EXAMEN PRUEBA". At the bottom of the interface, there is a section for "Agregar 5 preguntas aleatorias" with an "Agregar" button. This section is circled in red.

Mostrar el texto de la pregunta en la lista de preguntas

REACTIVOS DE EXAMEN PRUEBA

Crear una pregunta nueva: Elegir...

Acción	Nombre de la pregunta	Tipo
<< < > >> X	Cuales son algunas de las funciones de los directi	
<< < > >> X	Cuando alguien guia e influye en la conducta de un	
<< < > >> X	Cuando se habla de la funcion con personas y para	
<< < > >> X	Dentro del proceso administrativo, es la coordinac	
<< < > >> X	Dentro del proceso administrativo, es la estructur	
<< < > >> X	Es alcanzar un objetivo mediante el esfuerzo human	
<< < > >> X	Es la definicion de nuestro futuro construida sobr	
<< < > >> X	Es la finalidad especifica de una organizacion que	
<< < > >> X	Es la finalidad especifica mas amplia que cada org	
<< < > >> X	Es quien trabaja directamente con las personas y e	
<< < > >> X	Es un compromiso que todo lider o directivo tiene	
<< < > >> X	Es un tomador de decisiones y se espera de el que	
<< < > >> X	Es una de las acciones que se realizan en la etapa	
<< < > >> X	Es una de las acciones que se realizan en la etapa	
<< < > >> X	Es una de las acciones que se realizan en la etapa	

Seleccionar todos / Omitir todos Con seleccionadas:

Añadir a cuestionario Borrar Mover a >> EXAMEN PRUEBA

Agregar 5 preguntas aleatorias Agregar

Moodle Docs para esta página

Usted se ha autenticado como Curso Prueba (Salir)

ID del curso

Creación de un Cuestionario (examen) en la plataforma Moodle.

http://online.cuci.udg.mx/mod/quiz/edit.php?quizid=27

Mostrar en texto de la pregunta en la lista de preguntas

REACTIVOS DE EXAMEN PRUEBA

Crear una pregunta nueva: Elegir...

Acción	Nombre de la pregunta	Ordenar por tipo, nombre	Tipo
<< [icon] x [icon]	Cuales son algunas de las funciones de los directi		[icon]
<< [icon] x [icon]	Cuando alguien guia e influye en la conducta de un		[icon]
<< [icon] x [icon]	Cuando se habla de la funcion con personas y para		[icon]
<< [icon] x [icon]	Dentro del proceso administrativo, es la coordinac		[icon]
<< [icon] x [icon]	Dentro del proceso administrativo, es la estructur		[icon]
<< [icon] x [icon]	Es alcanzar un objetivo mediante el esfuerzo human		[icon]
<< [icon] x [icon]	Es la definicion de nuestro futuro construida sobr		[icon]
<< [icon] x [icon]	Es la finalidad especifica de una organizacion que		[icon]
<< [icon] x [icon]	Es la finalidad especifica mas amplia que cada org		[icon]
<< [icon] x [icon]	Es quien trabaja directamente con las personas y e		[icon]
<< [icon] x [icon]	Es un compromiso que todo lider o directivo tiene		[icon]
<< [icon] x [icon]	Es un tomador de decisiones y se espera de el que		[icon]
<< [icon] x [icon]	Es una de las acciones que se realizan en la etapa		[icon]
<< [icon] x [icon]	Es una de las acciones que se realizan en la etapa		[icon]
<< [icon] x [icon]	Es una de las acciones que se realizan en la etapa		[icon]

Seleccionar todos / Omitir todos

Con seleccionadas:

Añadir a cuestionario Borrar Mover a >> EXAMEN PRUEBA

Agregar 5 preguntas aleatorias Agregar

Moodle Docs para esta página

Usted se ha autenticado como Curso Prueba (Salir)

ID del curso

Determinamos que sean solo 5 preguntas de la Categoría creada. Y damos clic en el botón "Agregar".

Creación de un Cuestionario (examen) en la plataforma Moodle.

http://online.cuci.udg.mx/mod/quiz/edit.php?courseid=33

CURSO PRUEBA

Usted se ha autenticado como Curso Prueba (Salir)

Cuci ► ID del curso ► Cuestionarios ► EXAMEN PRUEBA ► Editando Cuestionario

Actualizar Cuestionario

Información Resultados Vista previa Editar

Cuestionario Preguntas Categorías Importar Exportar

Preguntas en este cuestionario

Ordenar	#	Nombre de la pregunta	Tipo	Calificación	Acción
↓		Pregunta aleatoria (EXAMEN PRUEBA)	?	1	✖ >>
↑ ↓		Pregunta aleatoria (EXAMEN PRUEBA)	?	1	✖ >>
↑ ↓		Pregunta aleatoria (EXAMEN PRUEBA)	?	1	✖ >>
↑ ↓		Pregunta aleatoria (EXAMEN PRUEBA)	?	1	✖ >>
↑		Pregunta aleatoria (EXAMEN PRUEBA)	?	1	✖ >>

Total: 5

Calificación máxima: 100

Guardar cambios

☐ Mostrar saltos de página

☐ Mostrar herramienta de reordenación

Banco de preguntas

Categoría: EXAMEN PRUEBA

☒ Incluir sub-categorías

☐ Mostrar también preguntas antiguas

☐ Mostrar el texto de la pregunta en la lista de preguntas

REACTIVOS DE EXAMEN PRUEBA

Crear una pregunta nueva: Elegir...

Acción	Nombre de la pregunta	Ordenar por tipo, nombre	Tipo
<< ✖ ×	Cuales son algunas de las funciones de los directi		☰
<< ✖ ×	Cuando alguien guía e influye en la conducta de un		☰
<< ✖ ×	Cuando se habla de la funcion con personas y para		☰
<< ✖ ×	Dentro del proceso administrativo, es la coordinac		☰
<< ✖ ×	Dentro del proceso administrativo, es la estructur		☰
<< ✖ ×	Es alcanzar un objetivo mediante el esfuerzo human		☰
<< ✖ ×	Es la definicion de nuestro futuro construida sobr		☰
<< ✖ ×	Es la finalidad especifica de una organizacion que		☰
<< ✖ ×	Es la finalidad especifica mas amplia que cada org		☰
<< ✖ ×	Es quien trabaja directamente con las personas y e		☰
<< ✖ ×	Es un compromiso que todo lider o directivo tiene		☰
<< ✖ ×	Es un tomador de decisiones y se espera de el que		☰
<< ✖ ×	Es una de las acciones que se realizan en la etapa		☰
<< ✖ ×	Es una de las acciones que se realizan en la etapa		☰
<< ✖ ×	Es una de las acciones que se realizan en la etapa		☰

Seleccionar todos / Omitir todos Con seleccionadas:

Realizar el ajuste de la "Calificación máxima" a 100. Y dar clic en "Guardar cambios".

Creación de un Cuestionario (examen) en la plataforma Moodle.

http://online.cuci.udg.mx/mod/quiz/edit.php?courseid=33

CURSO PRUEBA

Usted se ha autenticado como Curso Prueba (Salir)

Cuci > ID del curso > Cuestionarios > EXAMEN PRUEBA > Editando Cuestionario

Actualizar Cuestionario

Información Resultados **Vista previa** Editar

Cuestionario Preguntas Categorias Importar Exportar

Preguntas en este cuestionario

Ordenar	#	Nombre de la pregunta	Tipo	Calificación	Acción
↓		Pregunta aleatoria (EXAMEN PRUEBA)	?	1	≡ >>
↑ ↓		Pregunta aleatoria (EXAMEN PRUEBA)	?	1	≡ >>
↑ ↓		Pregunta aleatoria (EXAMEN PRUEBA)	?	1	≡ >>
↑ ↓		Pregunta aleatoria (EXAMEN PRUEBA)	?	1	≡ >>
↑		Pregunta aleatoria (EXAMEN PRUEBA)	?	1	≡ >>

Total: 5

Calificación máxima: 100

Guardar cambios

☐ Mostrar saltos de página

☐ Mostrar herramienta de reordenación

Banco de preguntas

Categoría: EXAMEN PRUEBA

☒ Incluir sub-categorías

☐ Mostrar también preguntas antiguas

☐ Mostrar el texto de la pregunta en la lista de preguntas

REACTIVOS DE EXAMEN PRUEBA

Crear una pregunta nueva: Elegir...

Acción	Nombre de la pregunta	Ordenar por tipo, nombre	Tipo
<< ≡ ×	Cuales son algunas de las funciones de los directi		≡
<< ≡ ×	Cuando alguien guía e influye en la conducta de un		≡
<< ≡ ×	Cuando se habla de la funcion con personas y para		≡
<< ≡ ×	Dentro del proceso administrativo, es la coordinac		≡
<< ≡ ×	Dentro del proceso administrativo, es la estructur		≡
<< ≡ ×	Es alcanzar un objetivo mediante el esfuerzo human		≡
<< ≡ ×	Es la definicion de nuestro futuro construida sobr		≡
<< ≡ ×	Es la finalidad especifica de una organizacion que		≡
<< ≡ ×	Es la finalidad especifica mas amplia que cada org		≡
<< ≡ ×	Es quien trabaja directamente con las personas y e		≡
<< ≡ ×	Es un compromiso que todo lider o directivo tiene		≡
<< ≡ ×	Es un tomador de decisiones y se espera de el que		≡
<< ≡ ×	Es una de las acciones que se realizan en la etapa		≡
<< ≡ ×	Es una de las acciones que se realizan en la etapa		≡
<< ≡ ×	Es una de las acciones que se realizan en la etapa		≡

Seleccionar todos / Omitir todos Con seleccionadas:

Si deseamos ver nuestro examen creado, seleccionamos la opción "Vista previa", para ver nuestro examen.

Creación de un **Cuestionario** (*examen*) en la plataforma **Moodle**.

http://online.cuci.udg.mx/mod/quiz/attempt.php?q=27

Google

CURSO PRUEBA Usted se ha autenticado como [Curso Prueba](#) ([Salir](#))

[Cuci](#) ► [ID del curso](#) ► [Cuestionarios](#) ► [EXAMEN PRUEBA](#) ► [Intento 1](#) [Actualizar Cuestionario](#)


[Información](#) [Resultados](#) [Vista previa](#) [Editar](#)

Tiempo restante
0:29:55

Nota: Sus estudiantes no pueden acceder en este momento a este cuestionario

Vista previa del cuestionario


[Comenzar de nuevo](#)

1  Es una de las acciones que se realizan en la etapa de Direccion.

Puntos: 1

Seleccione una respuesta.

- ☐ a. Supervision
- ☐ b. Politicas
- ☐ c. Tomar medidas preventivas
- ☐ d. Motivacion
- ☐ e. Programas
- ☐ f. Jerarquizacion

2  Es la finalidad especifica de una organizacion que la distingue de otras de su mismo tipo.

Puntos: 1

Seleccione una respuesta.

- ☐ a. Objetivo
- ☐ b. Vision

Creación de un **Cuestionario** (*examen*) en la plataforma **Moodle**.

The screenshot shows a web browser window with the URL `http://online.cuci.udg.mx/mod/quiz/attempt.php?q=27`. The page displays a quiz attempt interface. At the top, there are two radio button options: **b. Vision** and **c. Mision**. Below these, a box contains a timer labeled **Tiempo restante** with the value **0:29:40** and a score indicator **Puntos: 1**. The first question asks: "Cuando se habla de la funcion con personas y para personas y se combina la inteligencia y astucia para llegar a ser un directivo eficiente se esta refiriendo a:". It has three radio button options: **a. Habilidad directiva**, **b. Funciones del lider**, and **c. Directivo**. The second question is numbered **5** and asks: "Es una de las acciones que se realizan en la etapa de Planeacion.". It also has three radio button options: **a. Programas**, **b. Propositos**, and **c. Supervision**. At the bottom of the question area, there are two buttons: **Guardar sin enviar** and **Enviar todo y terminar**. Below the quiz area, there is a link [Moodle Docs para esta página](#) and a message: "Usted se ha autenticado como **Curso Prueba** (Salir)". At the very bottom, there is a button labeled **ID del curso**.

b. Vision
c. Mision

Tiempo restante
0:29:40
Puntos: 1

Quando se habla de la funcion con personas y para personas y se combina la inteligencia y astucia para llegar a ser un directivo eficiente se esta refiriendo a:

Seleccione una respuesta.

a. Habilidad directiva
b. Funciones del lider
c. Directivo

5
Puntos: 1

Es una de las acciones que se realizan en la etapa de Planeacion.

Seleccione una respuesta.

a. Programas
b. Propositos
c. Supervision

Guardar sin enviar **Enviar todo y terminar**

[Moodle Docs para esta página](#)
Usted se ha autenticado como **Curso Prueba** (Salir)

ID del curso

Creación de un **Cuestionario** (*examen*) en la plataforma **Moodle**.

http://online.cuci.udg.mx/mod/quiz/edit.php?quizid=27

CURSO PRUEBA

Usted se ha autenticado como **Curso Prueba** (Salir)

Cuci **ID del curso** Cuestionarios EXAMEN PRUEBA Editando Cuestionario

Actualizar Cuestionario

Información Resultados Vista previa Editar

Cuestionario Preguntas Categorías Importar Exportar

Preguntas en este cuestionario

Ordenar	#	Nombre de la pregunta	Tipo	Calificación	Acción
↓		Pregunta aleatoria (EXAMEN PRUEBA)	?	1	≡ >>
↑ ↓		Pregunta aleatoria (EXAMEN PRUEBA)	?	1	≡ >>
↑ ↓		Pregunta aleatoria (EXAMEN PRUEBA)	?	1	≡ >>
↑ ↓		Pregunta aleatoria (EXAMEN PRUEBA)	?	1	≡ >>
↑		Pregunta aleatoria (EXAMEN PRUEBA)	?	1	≡ >>

Total: 5

Calificación máxima: 10

Guardar cambios

☐ Mostrar saltos de página

☐ Mostrar herramienta de reordenación

Banco de preguntas

Categoría: EXAMEN PRUEBA

☒ Incluir sub-categorías

☐ Mostrar también preguntas antiguas

☐ Mostrar el texto de la pregunta en la lista de preguntas

REACTIVOS DE EXAMEN PRUEBA

Crear una pregunta nueva: Elegir...

Acción	Nombre de la pregunta	Ordenar por tipo, nombre	Tipo
≡ ≡ ×	Cuales son algunas de las funciones de los directi		≡
≡ ≡ ×	Cuando alguien guía e influye en la conducta de un		≡
≡ ≡ ×	Cuando se habla de la funcion con personas y para		≡
≡ ≡ ×	Dentro del proceso administrativo, es la coordinac		≡
≡ ≡ ×	Dentro del proceso administrativo, es la estructur		≡
≡ ≡ ×	Es alcanzar un objetivo mediante el esfuerzo human		≡
≡ ≡ ×	Es la definicion de nuestro futuro construida sobr		≡
≡ ≡ ×	Es la finalidad especifica de una organizacion que		≡
≡ ≡ ×	Es la finalidad especifica mas amplia que cada org		≡
≡ ≡ ×	Es quien trabaja directamente con las personas y e		≡
≡ ≡ ×	Es un compromiso que todo lider o directivo tiene		≡
≡ ≡ ×	Es un tomador de decisiones y se espera de el que		≡
≡ ≡ ×	Es una de las acciones que se realizan en la etapa		≡
≡ ≡ ×	Es una de las acciones que se realizan en la etapa		≡
≡ ≡ ×	Es una de las acciones que se realizan en la etapa		≡

Seleccionar todos / Omitir todos Con seleccionadas:

Si deseamos ver como se agrego nuestro examen creado, seleccionamos la opción "ID del curso", para verlo en nuestro espacio en Moodle.

Creación de un **Cuestionario** (*examen*) en la plataforma **Moodle**.

The screenshot displays the Moodle course interface for 'CURSO PRUEBA'. The browser address bar shows the URL: <http://online.cuci.udg.mx/course/view.php?id=33>. The user is logged in as 'Curso Prueba (Salir)'. The left sidebar contains navigation links: 'Personas' (with sub-links 'Participantes'), 'Actividades' (with sub-links 'Cuestionarios', 'Foros'), 'Buscar en los foros', and 'Administración' (with sub-links: 'Desactivar edición', 'Configuración', 'Asignar roles', 'Grupos', 'Copia de seguridad', 'Restaurar', 'Importar', 'Reiniciar', 'Informes', 'Preguntas', 'Escalas', 'Archivos', 'Calificaciones', 'Desmatricular en ID del curso'). The main content area is titled 'Diagrama semanal' and shows a weekly calendar. The activity 'EXAMEN PRUEBA' is highlighted with a red circle and an arrow pointing to a text box that says 'Ubicación de nuestro examen creado.' The right sidebar contains sections: 'Novedades' (with link 'Agregar un nuevo tema...'), 'Eventos próximos' (with link 'EXAMEN PRUEBA (Cuestionario abierto)' and 'Sunday, 1 June (08:00)'), 'Actividad reciente' (with link 'Informe completo de la actividad reciente...'), and 'Actualizaciones de cursos:' (with link 'EXAMEN PRUEBA'). The bottom right section is 'Bloques' with a dropdown menu 'Agregar...'.

Creación de un **Cuestionario** (*examen*) en la plataforma **Moodle**.

The screenshot shows the Moodle course interface for 'CURSO PRUEBA'. The main content area displays the 'Diagrama semanal' (Weekly Diagram) with a list of activities. The activity 'EXAMEN PRUEBA' is highlighted with a red circle and an arrow pointing to it from a text box below. The interface includes a left sidebar with navigation links, a top header with course information, and a right sidebar with news, events, and recent activity.

Diagrama semanal

- News forum
- 13 de May - 19 de May
- EXAMEN PRUEBA**
- 20 de May - 26 de May
- 27 de May - 2 de June

Si damos clic en nuestro examen creado.

Personas

- Participantes

Actividades

- Cuestionarios
- Foros

Buscar en los foros

Búsqueda avanzada

Administración

- Desactivar edición
- Configuración
- Asignar roles
- Grupos
- Copia de seguridad
- Restaurar
- Importar
- Reiniciar
- Informes
- Preguntas
- Escalas
- Archivos
- Calificaciones
- Desmatricular en ID del curso

Novedades

Agregar un nuevo tema... (Sin novedades aún)

Eventos próximos

- EXAMEN PRUEBA (Cuestionario abierto) Sunday, 1 June (08:00)

Ir al calendario... Nuevo evento...

Actividad reciente

Actividad desde Monday, 12 de May de 2008, 15:19

Informe completo de la actividad reciente...

Actualizaciones de cursos:

Agregado Cuestionario: EXAMEN PRUEBA

Bloques

Agregar...

Creación de un **Cuestionario** (*examen*) en la plataforma **Moodle**.

http://online.cuci.udg.mx/mod/quiz/view.php?id=478

CURSO PRUEBA

Cuci > ID del curso > Cuestionarios > EXAMEN PRUEBA

Actualizar Cuestionario

Información Resultados Vista previa Editar

EXAMEN PRUEBA

EXAMEN PRUEBA EN MOODLE 2008...

Límite de tiempo: 30 minutos

Abrir cuestionario: Thursday, 1 de May de 2008, 08:00
Cerrar cuestionario: Wednesday, 30 de July de 2008, 18:00

Moodle Docs para esta página

Usted se ha autenticado como Curso Prueba (Salir)

ID del curso

Nos arroja la siguiente información.

Creación de un **Cuestionario** (*examen*) en la plataforma **Moodle**.

The screenshot displays the Moodle course management interface for a course titled "CURSO PRUEBA". The browser address bar shows the URL: <http://online.cuci.udg.mx/course/view.php?id=33>. The user is logged in as "Curso Prueba (Salir)".

A red box highlights the text "Desactivamos la edición." with an arrow pointing to the "Desactivar edición" button in the "Cambiar rol a..." dropdown menu. The button is also circled in red.

The interface includes several sections:

- Personas:** Participantes
- Actividades:** Cuestionarios, Foros
- Buscar en los foros:** Búsqueda avanzada
- Administración:** Desactivar edición, Configuración, Asignar roles, Grupos, Copia de seguridad, Restaurar, Importar, Reiniciar, Informes, Preguntas, Escalas, Archivos, Calificaciones, Desmatricular en ID del curso
- Diagrama semanal:** Shows a weekly calendar with activities like "News forum" and "EXAMEN PRUEBA" (Cuestionario abierto) scheduled for Sunday, 1 June (08:00).
- Novedades:** Agregar un nuevo tema... (Sin novedades aún)
- Eventos próximos:** EXAMEN PRUEBA (Cuestionario abierto) Sunday, 1 June (08:00). Links: Ir al calendario..., Nuevo evento...
- Actividad reciente:** Actividad desde Monday, 12 de May de 2008, 15:19. Link: Informe completo de la actividad reciente...
- Actualizaciones de cursos:** Agregado Cuestionario: EXAMEN PRUEBA
- Bloques:** Agregar...

Creación de un **Cuestionario** (*examen*) en la plataforma **Moodle**.

The screenshot shows the Moodle interface for a course named "CURSO PRUEBA". The browser address bar displays the URL: <http://online.cuci.udg.mx/course/view.php?id=33&edit=0&sesskey=swF2TukcOI>. The user is logged in as "Curso Prueba" and can click "Salir" to log out. There are buttons for "Cambiar rol a..." and "Activar edición".

Left Sidebar:

- Personas:** Participantes
- Actividades:** Cuestionarios, Foros
- Buscar en los foros:** Search bar and "Búsqueda avanzada" link.
- Administración:** Activar edición, Configuración, Asignar roles, Grupos, Copia de seguridad, Restaurar, Importar, Reiniciar, Informes, Preguntas, Escalas, Archivos, Calificaciones, Desmatricular en ID del curso.
- Mis cursos:** CURSO PRUEBA, Todos los cursos ...

Main Content Area:

Diagrama semanal

Actividad	Fecha	Estado
News forum		
13 de May - 19 de May		
EXAMEN PRUEBA		
20 de May - 26 de May		
27 de May - 2 de June		

Right Sidebar:

- Novedades:** Agregar un nuevo tema... (Sin novedades aún)
- Eventos próximos:** EXAMEN PRUEBA (Cuestionario abierto) Sunday, 1 June (08:00). Links: Ir al calendario..., Nuevo evento...
- Actividad reciente:** Actividad desde Monday, 12 de May de 2008, 15:19. Link: Informe completo de la actividad reciente...
- Actualizaciones de cursos:** Agregado Cuestionario: EXAMEN PRUEBA

Creación de un **Cuestionario** (*examen*) en la plataforma **Moodle**.

The screenshot shows the Moodle interface for a course titled "CURSO PRUEBA". The URL in the browser is <http://online.cuci.udg.mx/course/view.php?id=33&edit=0&sesskey=swF2TukcOI>. The user is logged in as "Curso prueba (Salir)".

A red box highlights the text "Y nos salimos de nuestro espacio de Moodle." with an arrow pointing to the "Salir" link in the top right corner.

The main content area displays the "Diagrama semanal" (Weekly diagram) with the following activities:

- 13 de May - 19 de May: News forum
- 20 de May - 26 de May: EXAMEN PRUEBA
- 27 de May - 2 de June: (Empty box)

The left sidebar contains the following sections:

- Personas**: Participantes
- Actividades**: Cuestionarios, Foros
- Buscar en los foros**: Búsqueda avanzada
- Administración**: Activar edición, Configuración, Asignar roles, Grupos, Copia de seguridad, Restaurar, Importar, Reiniciar, Informes, Preguntas, Escalas, Archivos, Calificaciones, Desmatricular en ID del curso
- Mis cursos**: CURSO PRUEBA, Todos los cursos ...

The right sidebar contains the following sections:

- Novedades**: Agregar un nuevo tema... (Sin novedades aún)
- Eventos próximos**: EXAMEN PRUEBA (Cuestionario abierto) Sunday, 1 June (08:00). Links: Ir al calendario..., Nuevo evento...
- Actividad reciente**: Actividad desde Monday, 12 de May de 2008, 15:19. Link: Informe completo de la actividad reciente...
- Actualizaciones de cursos**: Agregado Cuestionario: EXAMEN PRUEBA

← → ↻ ⌂

http://online.cuci.udg.mx/

Google

Usted no se ha autenticado. (Entrar)

Español - Internacional (es)

Online Cuci

Cursos disponibles

CURSO PRUEBA
Teacher: [Curso Prueba](#)

Espacio para curso de capacitacion de creacion de cuestionarios en la plataforma Moodle.
Junio 2008

EXAMENES DEPARTAMENTALES DEL ING. MARCO GONZALEZ
Teacher: [Marco Antonio González Morales](#)

Espacio para aplicacion de examenes en linea de las asignaturas del Ing. Marco Antonio González Morales.
CUCIENEGA
UDG
2008

ECONOMIA I y II
Teacher: [Miguel Ramírez Ochoa](#)

Entender el entorno global de la economía

EXAMENES DEPARTAMENTALES DE ADMON DE LA PRODUCCION Y LA TECNOLOGIA Y ADMON ESTRATEGICA
Teacher: [Ramón Sánchez Partida](#)

Espacio para los Exámenes Departamentales del Mtro. Ramon Sanchez Partida.
2008A

Ciencia y Tecnologia de Polimeros 1
Teacher: [Edgar Guadalupe Andrade Trujillo](#)

Desde la antigüedad la naturaleza a proporcionado al hombre fibras, pieles, maderas (celulosa), tec.Todos estos materiales han al hombre para su supervivencia, comodidad y confort, sin embargo, todos estos, materiales polimericos. Con ellos el hombre ha aprendido a utilizarlos y finalmente a conocer su naturaleza química.

Calendario

May 2008

Dom	Lun	Mar	Mié	Jue	Vie	Sáb
				1	2	3
4	5	6	7	8	9	10
11	12	13	14	15	16	17
18	19	20	21	22	23	24
25	26	27	28	29	30	31

Módulo V

Modalidad **Alumno**

(Cómo ve el alumno el Examen)

Modalidad **Alumno**

The screenshot shows the 'Online Cuci' Moodle interface. At the top, a navigation bar includes the site name 'Online Cuci' and a language dropdown menu set to 'Español - Internacional (es)'. A red box highlights the 'Entrar a Moodle.' button, with an arrow pointing to a red circle around the '(Entrar)' link in the top right corner. The main content area is titled 'Cursos disponibles' and lists several courses. On the right, a 'Calendario' widget shows the month of May 2008, with the 12th highlighted.

Online Cuci

Usted no se ha autenticado. **(Entrar)**

Entrar a Moodle.

Cursos disponibles

CURSO PRUEBA
Teacher: [Curso Prueba](#)
Espacio para curso de capacitacion de creacion de cuestionarios en la plataforma Moodle.
Junio 2008

EXAMENES DEPARTAMENTALES DEL ING. MARCO GONZALEZ
Teacher: [Marco Antonio González Morales](#)
Espacio para aplicacion de examenes en linea de las asignaturas del Ing. Marco Antonio González Morales.
CUCIENEGA
UDG
2008

ECONOMIA I y II
Teacher: [Miguel Ramírez Ochoa](#)
Entender el entorno global de la economía

EXAMENES DEPARTAMENTALES DE ADMON DE LA PRODUCCION Y LA TECNOLOGIA Y ADMON ESTRATEGICA
Teacher: [Ramón Sánchez Partida](#)
Espacio para los Exámenes Departamentales del Mtro. Ramon Sanchez Partida.
2008A

Ciencia y Tecnologia de Polimeros 1
Teacher: [Edgar Guadalupe Andrade Trujillo](#)
Desde la antigüedad la naturaleza a proporcionado al hombre fibras, pieles, maderas (celulosa), tec. Todos estos materiales han al hombre para su supervivencia, comodidad y confort, sin embargo, todos estos, materiales polimericos. Con ellos el hombre ha aprendido a utilizarlos y finalmente a conocer su naturaleza química.

Calendario
May 2008

Dom	Lun	Mar	Mié	Jue	Vie	Sáb
				1	2	3
4	5	6	7	8	9	10
11	12	13	14	15	16	17
18	19	20	21	22	23	24
25	26	27	28	29	30	31

Modalidad **Alumno**

Online Cuci Usted no se ha autenticado. ([Entrar](#))

[Cuci](#) ▶ [Entrar al sitio](#) Español - Internacional (es) ▼

Usuarios registrados

Entre aquí usando su nombre de usuario y contraseña (Las 'Cookies' deben estar habilitadas en su navegador) ?

Nombre de usuario

Contraseña

Algunos cursos permiten el acceso de invitados

¿Olvidó su nombre de usuario o contraseña?

Registrarse como usuario

Hola. Para acceder al sistema tómese un minuto para crear una cuenta. Cada curso puede disponer de una "clave de acceso" que sólo tendrá que usar la primera vez. Estos son los pasos:

1. Rellene el [Formulario de Registro](#) con sus datos.
2. El sistema le enviará un correo para verificar que su dirección sea correcta.
3. Lea el correo y confirme su matrícula.
4. Su registro será confirmado y usted podrá acceder al curso.
5. Seleccione el curso en el que desea participar.
6. Si algún curso en particular le solicita una "contraseña de acceso" utilice la que le facilitaron cuando se matriculó. Así quedará matriculado.
7. A partir de ese momento no necesitará utilizar más que su nombre de usuario y contraseña en el formulario de la página para entrar a cualquier curso en el que esté matriculado.

Usted no se ha autenticado. ([Entrar](#))

[Página Principal](#)

Capturamos los datos como alumno.

Modalidad **Alumno**

http://online.cuci.udg.mx/course/index.php? Ud. está en el sistema como **ALUMNO PRUEBA**. (Salir)

Cursos

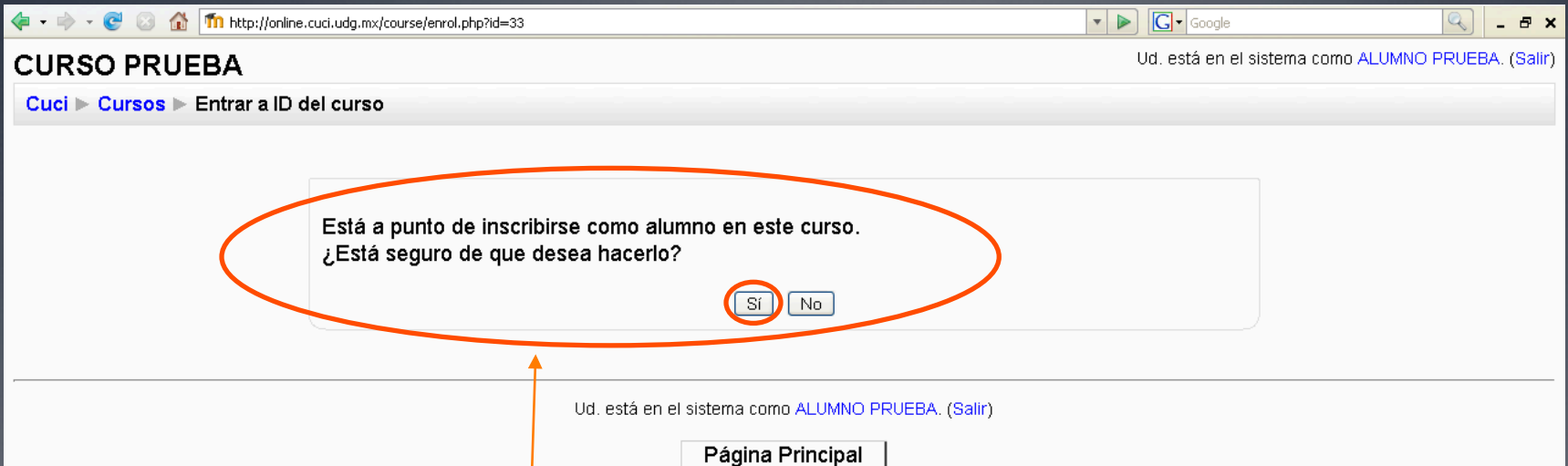
Cuci ► Categorías de cursos

Categorías de cursos

- Miscellaneous**
 - CURSO PRUEBA**
 - EXAMENES DEPARTAMENTALES DEL ING. MARCO GONZALEZ
 - ECONOMIA I y II
 - EXAMENES DEPARTAMENTALES DE ADMON DE LA PRODUCCION Y LA TECNOLOGIA Y ADMON ESTRATEGICA
- Coordinación de Tecnologías para el Aprendizaje**
- Químico Farmacobiólogo**
- Ingeniería Química**
 - Ciencia y Tecnología de Polimeros 1
 - Ingeniería Química Administrativa II
 - Química I
 - QUIMICA ORGANICA I
 - Química Básica
 - ELECTROQUÍMICA ANALÍTICA Y ANÁLISIS CROMATOGRÁFICOS
- Ingeniería Industrial**
 - Ingeniería Economica
 - Ingeniería Economica
 - Manufactura Asistida por Computadora
 - INVESTIGACION DE OPERACIONES I
 - Sistemas de Calidad
 - Administración del Mantenimiento Industrial
 - Ingeniería de Estándares de Trabajo
- Licenciatura en Informática**
 - Taller de Sistemas Multimedia
 - Topicos Selectos de Informatica II

Seleccionar el curso de interés, en este caso "CURSO PRUEBA".

Modalidad **Alumno**



The screenshot shows a web browser window with the URL `http://online.cuci.udg.mx/course/enrol.php?id=33`. The page title is "CURSO PRUEBA". In the top right corner, it says "Ud. está en el sistema como ALUMNO PRUEBA. (Salir)". Below the title is a breadcrumb trail: "Cuci ► Cursos ► Entrar a ID del curso". A confirmation dialog box is centered on the page, containing the text "Está a punto de inscribirse como alumno en este curso. ¿Está seguro de que desea hacerlo?". Below the text are two buttons: "Sí" and "No". The "Sí" button is circled in red. An orange arrow points from a text box at the bottom of the slide to the "Sí" button. Below the dialog box, the text "Ud. está en el sistema como ALUMNO PRUEBA. (Salir)" and a button labeled "Página Principal" are visible.

CURI ► Cursos ► Entrar a ID del curso

Está a punto de inscribirse como alumno en este curso.
¿Está seguro de que desea hacerlo?

Ud. está en el sistema como ALUMNO PRUEBA. (Salir)

[Página Principal](#)

Moodle preguntará si está seguro de que desea inscribirse al curso seleccionado.

Si estamos seguros seleccionamos "SI".

Modalidad **Alumno**

CURSO PRUEBA

Ud. está en el sistema como **ALUMNO PRUEBA**. (Salir)

Vista como Alumno

Personas

- Participantes

Actividades

- Cuestionarios
- Foros

Buscar en los foros

Búsqueda avanzada

Administración

- Calificaciones

Mis cursos

- CURSO PRUEBA
- EXAMENES DEPARTAMENTALES DEL ING. MARCO GONZALEZ
- ECONOMIA I y II
- EXAMENES DEPARTAMENTALES DE ADMON DE LA PRODUCCION Y LA TECNOLOGIA Y ADMON ESTRATEGICA
- Todos los cursos ...

Diagrama semanal

News forum	
13 de May - 19 de May	<input type="checkbox"/>
<input checked="" type="checkbox"/> EXAMEN PRUEBA	
20 de May - 26 de May	<input type="checkbox"/>
27 de May - 2 de June	<input type="checkbox"/>

Entramos al "Examen PRUEBA".

Noticias

(No se ha puesto aún ninguna noticia)

Eventos próximos

- ☒ EXAMEN PRUEBA (Cuestionario abierto)
Sunday, 1 June (08:00)

Ir al calendario...
Nuevo evento...

Actividad reciente

Actividad desde Saturday, 10 de May de 2008, 15:47
Informe completo de la actividad reciente

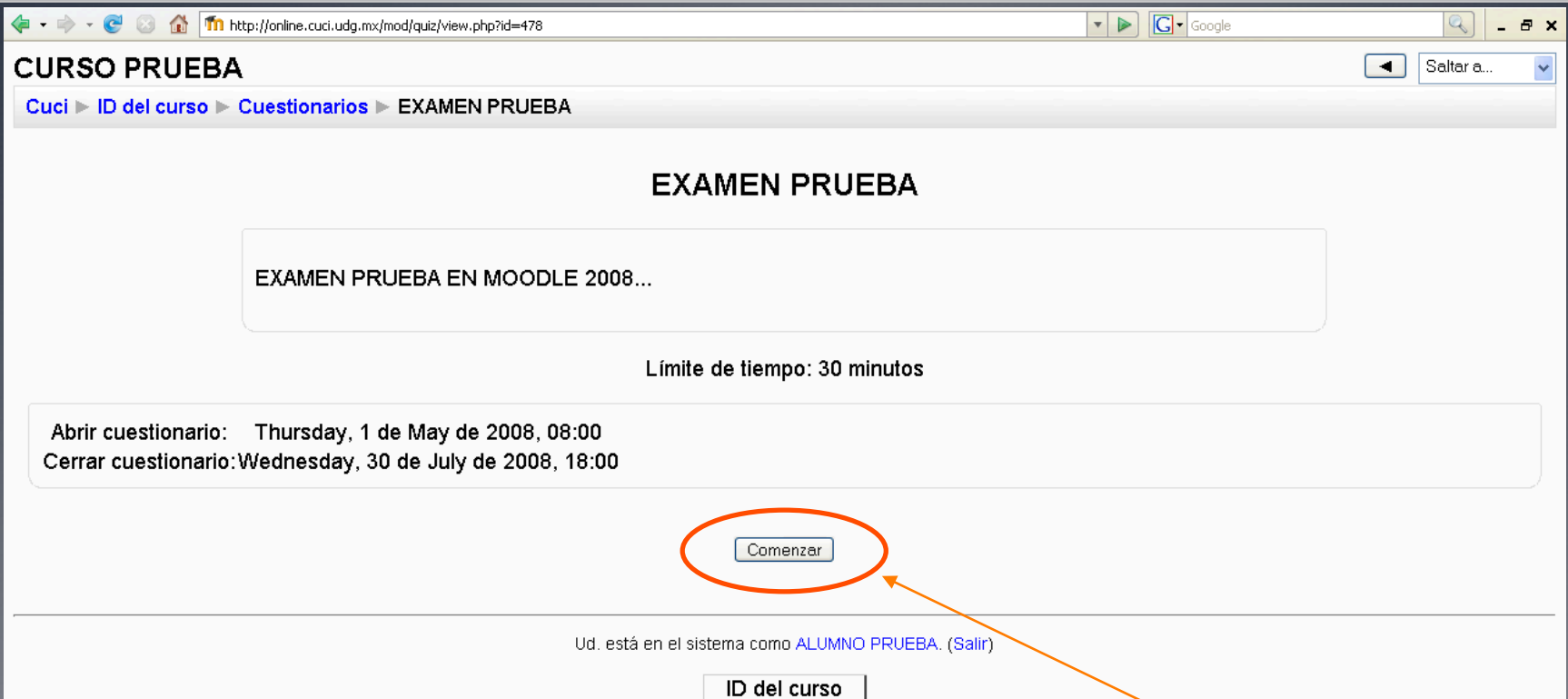
Nuevos usuarios:

ALUMNO PRUEBA

Actualizaciones de cursos:

Añadido Cuestionario:
EXAMEN PRUEBA

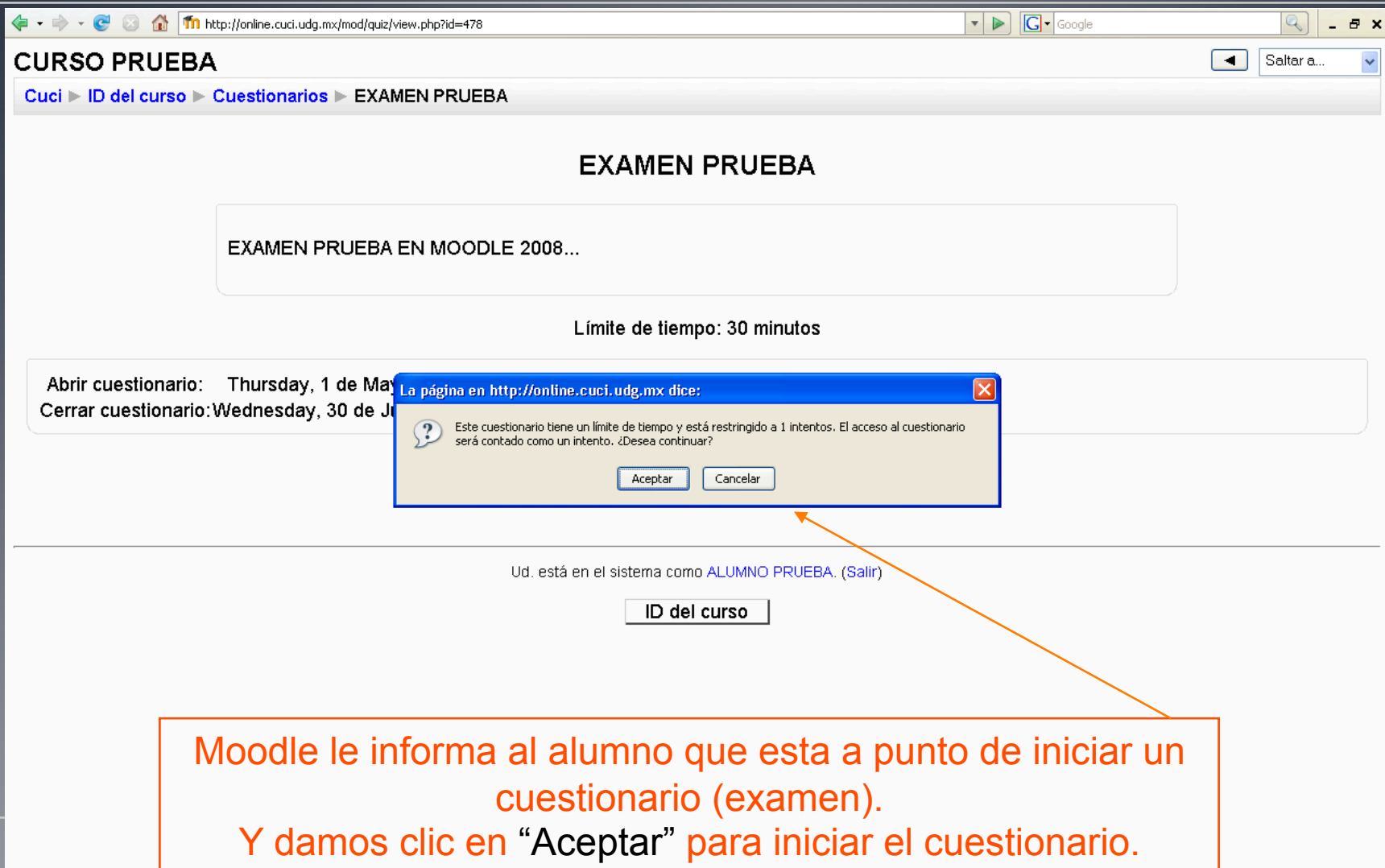
Modalidad **Alumno**



The screenshot shows a web browser window with the URL `http://online.cuci.udg.mx/mod/quiz/view.php?id=478`. The page title is "CURSO PRUEBA". A breadcrumb trail reads "Cuci ► ID del curso ► Cuestionarios ► EXAMEN PRUEBA". The main heading is "EXAMEN PRUEBA". Below it, a box contains the text "EXAMEN PRUEBA EN MOODLE 2008...". Further down, it states "Límite de tiempo: 30 minutos". A box below that shows the schedule: "Abrir cuestionario: Thursday, 1 de May de 2008, 08:00" and "Cerrar cuestionario: Wednesday, 30 de July de 2008, 18:00". A button labeled "Comenzar" is circled in orange. At the bottom, it says "Ud. está en el sistema como ALUMNO PRUEBA. (Salir)" and "ID del curso". An orange arrow points from the "Comenzar" button to a text box at the bottom of the slide.

Nos muestra información sobre el examen (*Instrucciones, Límite de tiempo, Fechas de inicio y clausura, etc.*)
Y damos clic en "Comenzar".

Modalidad **Alumno**



The screenshot shows a web browser window with the URL `http://online.cuci.udg.mx/mod/quiz/view.php?id=478`. The page title is "CURSO PRUEBA". The breadcrumb trail is "Cuci > ID del curso > Cuestionarios > EXAMEN PRUEBA". The main heading is "EXAMEN PRUEBA". Below it is a box containing the text "EXAMEN PRUEBA EN MOODLE 2008...". The time limit is "Límite de tiempo: 30 minutos". The quiz start and end dates are "Abrir cuestionario: Thursday, 1 de May" and "Cerrar cuestionario: Wednesday, 30 de Jun". A confirmation dialog box is open, titled "La página en http://online.cuci.udg.mx dice:", with the message "Este cuestionario tiene un límite de tiempo y está restringido a 1 intentos. El acceso al cuestionario será contado como un intento. ¿Desea continuar?". The dialog has "Aceptar" and "Cancelar" buttons. An orange arrow points from the "Aceptar" button to a text box at the bottom of the slide.

La página en `http://online.cuci.udg.mx` dice:

Este cuestionario tiene un límite de tiempo y está restringido a 1 intentos. El acceso al cuestionario será contado como un intento. ¿Desea continuar?

Aceptar Cancelar

Ud. está en el sistema como **ALUMNO PRUEBA**. (Salir)

ID del curso

Moodle le informa al alumno que esta a punto de iniciar un cuestionario (examen).
Y damos clic en "Aceptar" para iniciar el cuestionario.

Modalidad **Alumno**

http://online.cuci.udg.mx/mod/quiz/attempt.php?id=478

CURSO PRUEBA

Ud. está en el sistema como **ALUMNO PRUEBA.** (Salir)

[Cuci](#) ► [ID del curso](#) ► [Cuestionarios](#) ► [EXAMEN PRUEBA](#) ► Intento 1

Tiempo restante
0:29:58

EXAMEN PRUEBA

**Vista del cuestionario
como Alumno**

1

Punto/s: 1

Es la definicion de nuestro futuro construida sobre nuestros deseos mas elevados.

Seleccione una respuesta.

- ☐ a. Vision
- ☐ b. Mision
- ☐ c. Objetivo

2

Punto/s: 1

Dentro del proceso administrativo, es la estructuracion tecnica de un organismo social.

Seleccione una respuesta.

- ☐ a. Fase dinamica u operativa
- ☐ b. Fase mecanica o estructurada

3

Punto/s: 1

Es un compromiso que todo lider o directivo tiene que cumplir, al disenarla asume un compromiso por el que debe de luchar, obliga a conseguirlo.

Seleccione una respuesta.

- ☐ a. Vision
- ☐ b. Mision
- ☐ c. Objetivo

Modalidad **Alumno**

http://online.cuci.udg.mx/mod/quiz/attempt.php?id=478

Google

Tiempo restante
0:29:14

Seleccione una respuesta.

- ☐ a. Vision
- ☒ b. Mision
- ☐ c. Objetivo

4
Punto/s: 1

Es una de las acciones que se realizan en la etapa de Planeacion.

Seleccione una respuesta.

- ☐ a. Propositos
- ☒ b. Programas
- ☐ c. Supervision

5
Punto/s: 1

Es la finalidad especifica de una organizacion que la distingue de otras de su mismo tipo.

Seleccione una respuesta.

- ☐ a. Vision
- ☐ b. Mision
- ☒ c. Objetivo

Ud. está en el sistema como [ALUMNO PRUEBA](#). ([Salir](#))

ID del curso

Quando el Alumno termine de seleccionar todos los reactivos del cuestionario, tendra que seleccionar la opción “Enviar todo y terminar”, de lo contrario no se evaluara el cuestionario.

Modalidad **Alumno**

http://online.cuci.udg.mx/mod/quiz/attempt.php?id=478

Google

Tiempo restante
0:28:57

Seleccione una respuesta.

- ☐ a. Vision
- ☒ b. Mision
- ☐ c. Objetivo

4
Punto/s: 1

Es una de las acciones que se realizan en la etapa de Planeacion.

Seleccione una respuesta.

- ☐ a. Propositos
- ☒ b. Programas
- ☐ c. Objetivo

5
Punto/s: 1

Es la finalidad especifica de una organizacion que la distingue de otras de su mismo tipo.

Seleccione una respuesta.

- ☐ a. Vision
- ☐ b. Mision
- ☒ c. Objetivo

Guardar sin enviar Enviar todo y terminar

Ud. está en el sistema como [ALUMNO PRUEBA](#). ([Salir](#))

ID del curso

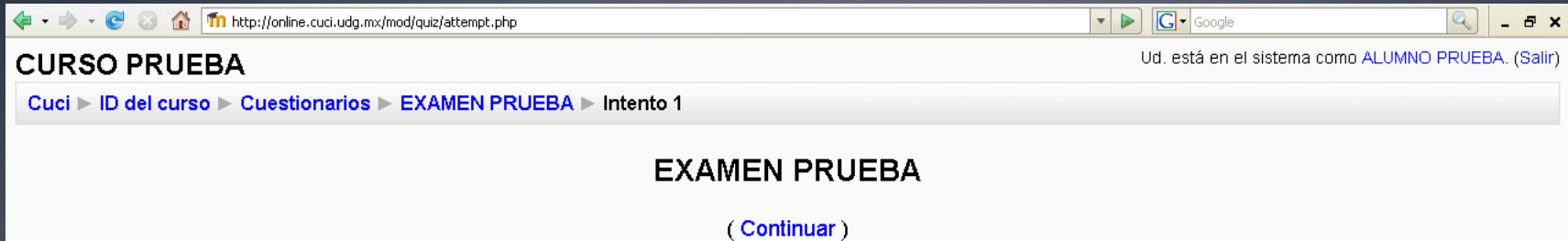
Moodle le informa al alumno que esta a punto de cerrar un cuestionario (examen). Y damos clic en "Aceptar" para cerrar el cuestionario.

La página en http://online.cuci.udg.mx dice:

Está a punto de cerrar este intento. Una vez lo cierre, no podrá cambiar sus respuestas.

Aceptar Cancelar

Modalidad **Alumno**



The screenshot shows a web browser window with the URL <http://online.cuci.udg.mx/mod/quiz/attempt.php>. The page title is "CURSO PRUEBA". In the top right corner, it says "Ud. está en el sistema como ALUMNO PRUEBA. (Salir)". A breadcrumb trail reads: [Cuci](#) ► [ID del curso](#) ► [Cuestionarios](#) ► [EXAMEN PRUEBA](#) ► [Intento 1](#). The main heading is "EXAMEN PRUEBA" with a link "(Continuar)" below it.

Moodle le informa en breve al alumno la calificación obtenida en el cuestionario (examen).

Modalidad **Alumno**

← → ↻ ↺

http://online.cuci.udg.mx/mod/quiz/view.php?q=27

Google

⌵ ⌵ ⌵

CURSO PRUEBA

[Cuci](#) ▶ [ID del curso](#) ▶ [Cuestionarios](#) ▶ **EXAMEN PRUEBA**

⏪ Salter a... ⏵

EXAMEN PRUEBA

EXAMEN PRUEBA EN MOODLE 2008...

Notificación de Moodle sobre el cuestionario.

Limite de tiempo: 30 minutos

Abrir cuestionario: Thursday, 1 de May de 2008, 08:00
Cerrar cuestionario: Wednesday, 30 de July de 2008, 18:00

Intento	Completado	Punto/s / 5	Calificación / 10
#1	Monday, 12 de May de 2008, 15:53	3	6

No se permiten más respuestas
Su calificación final en este cuestionario es 6 / 10

Continuar

Ud. está en el sistema como [ALUMNO PRUEBA](#). ([Salir](#))

ID del curso

Salir.

Moodle

Online Cuci

Usted no se ha autenticado. ([Entrar](#))
Español - Internacional (es)

Cursos disponibles

CURSO PRUEBA

Teacher: [Curso Prueba](#)

Espacio para curso de capacitacion de creacion de cuestionarios en la plataforma Moodle.

Junio 2008

EXAMENES DEPARTAMENTALES DEL ING. MARCO GONZALEZ

Teacher: [Marco Antonio González Morales](#)

Espacio para aplicacion de examenes en linea de las asignaturas del Ing. Marco Antonio González Morales.

CUCIENEGA

UDG

2008

ECONOMIA I y II

Teacher: [Miguel Ramírez Ochoa](#)

Entender el entorno global de la economía

EXAMENES DEPARTAMENTALES DE ADMON DE LA PRODUCCION Y LA TECNOLOGIA Y ADMON ESTRATEGICA

Teacher: [Ramón Sánchez Partida](#)

Espacio para los Exámenes Departamentales del Mtro. Ramon Sanchez Partida.

2008A

Ciencia y Tecnología de Polimeros 1

Teacher: [Edgar Guadalupe Andrade Trujillo](#)

Desde la antigüedad la naturaleza a proporcionado al hombre fibras, pieles, maderas (celulosa), tec. Todos estos materiales han al hombre para su supervivencia, comodidad y confort, sin embargo, todos estos, materiales polimericos. Con ellos el hombre ha aprendido a utilizarlos y finalmente a conocer su naturaleza química.

Calendario

May 2008

Dom	Lun	Mar	Mié	Jue	Vie	Sáb
				1	2	3
4	5	6	7	8	9	10
11	12	13	14	15	16	17
18	19	20	21	22	23	24
25	26	27	28	29	30	31

Gracias
